

**PENGARUH MODEL PEMBELAJARAN *TWO STAY TWO STRAY*
TERHADAP HASIL BELAJAR SISWA PADA MATA PELAJARAN
PKn KELAS IV SDN 08 PASAR SURANTIH PESISIR SELATAN**

SKRIPSI

*Ditulis Untuk Memenuhi Sebagian Persyaratan
Guna Mencapai Gelar Sarjana Pendidikan*

Oleh

Adek Syofia

1310013411035



**PROGRAM STUDI PENDIDIKAN GURU SEKOLAH DASAR
FAKULTAS KEGURUAN DAN ILMU PENDIDIKAN
UNIVERSITAS BUNG HATTA
PADANG**




2018

HALAMAN PENGESAHAN UJIAN SKRIPSI

Telah dilaksanakan ujian skripsi pada hari jumat tanggal Dua puluh tujuh bulan Juli tahun dua ribu delapan belas bagi:

Nama : ADEK SYOFIA
NPM : 1310013411035
Program Studi : Pendidikan Guru Sekolah Dasar
Jurusan : Pendidikan Guru Sekolah Dasar
Fakultas : Keguruan dan Ilmu Pendidikan
Judul : Pengaruh Model Pembelajaran *Two Stay Two Stray* Terhadap Hasil Belajar Siswa Pada Mata Pelajaran PKn Kelas IV SDN 08 Pasar Surantih Pesisir Selatan

Tim Penguji

Nama		Tanda tangan
1. Drs. Yusrizal, M.Si.	(Ketua)	1. 
2. Siska Angreini S.Pd. M.Pd.	(Sekretaris)	2. 
3. Dra. Pebriyenni.M.Si	(Anggota)	3. 

Lulus ujian tanggal: 27 Juli 2018

Mengetahui

Dekan



Dr. Khairul, M.Sc.

Ketua Program Studi



Dr. Muhammad Sahnan, M.Pd

**PENGARUH MODEL PEMBELAJARAN *TWO STAY TWO STRAY*
TERHADAP HASIL BELAJAR SISWA PADA MATA PELAJARAN
PKn DI KELAS IV SDN 08 PASAR SURANTIH
PESISIR SELATAN**

Adek Syofia¹, Yusrizal², Siska Angreni¹

¹Program Studi Pendidikan Guru Sekolah Dasar

²Program Studi Pendidikan Kewarganegaraan

Fakultas Keguruan dan Ilmu Pendidikan

Universitas Bung Hatta

E-mail : adeksyofia09@gmail.com

Abstrak

Penelitian ini bertujuan untuk melihat pengaruh model pembelajaran *Two Stay Two Stray* terhadap hasil belajar PKn siswa kelas IV SDN 08 Pasar Surantih jenis penelitian ini adalah Penelitian Eksperimen. Populasi penelitian ini adalah seluruh siswa kelas IV SDN 08 Pasar Surantih sebanyak 52 orang siswa. Penentuan kelas sampel dengan menggunakan *random*. Untuk menentukan kelas eksperimen dan kelas control di ambil secara *sampling jenuh*, sehingga di dapatkan kelas IVB sebagai kelas eksperimen dan kelas IV A sebaga kelas kontrol. Data yang dikumpulkan berupa hasil belajar PKn siswa. Teknik pengumpulan data pada penelitian ini menggunakan tes. Tes yang digunakan yaitu tes objektif. Data didapat dari pengujian uji-t stastistik. Hasil penelitian menunjukkan bahwa data-data hasil belajar PKn pada kelas eksperimen yaiu 83, 84 dan pada kelas kontrol yaiti 73,46. Hasil analisis data diperoleh $t_{hitung} = 4,28$ dan $t_{tabel} = 1,71$. Maka hipotesis diterima. Dari hasil penelitian dapat disimpulkan bahwa terdapat pengaruh model *Two Stay Two Stray* terhadap hasil belajar PKn siswa. Untuk itu disarankan pada guru PKn untuk menerapkan model *Two Stay Two Stray* pada proses pembelajaran.

Kata Kunci : *Two Stay Two Stray*, Pembelajaran PKn, Hasil Belajar

DAFTAR ISI

	Halaman
HALAMAN PENGESAHAN PEMBIMBING	i
HALAMAN PENGESAHAN UJIAN SKRIPSI.....	ii
SURAT PERNYATAAN	iii
ABSTRAK.....	iv
KATA PENGANTAR.....	v
DAFTAR ISI.....	vii
DAFTAR TABEL.....	x
DAFTAR BAGAN.....	xi
DAFTAR LAMPIRAN.....	xii
BAB I PENDAHULUAN.....	1
A. Latar Belakang Masalah.....	1
B. Identifikasi Masalah.....	5
C. Batasan Masalah.....	5
D. Rumusan Masalah.....	5
E. Tujuan Penelitian.....	6
F. Manfaat Penelitian.....	6
BAB II TINJAUAN PUSTAKA.....	8
A. Kajian Teori.....	8
1. Tinjauan Tentang Pendidikan Kewarganegaraan PKn.....	8
2. Tinjauan Model Pembelajaran Two Stay Two Stray	10
3. Hasil Belajar.....	14
B. Penelitian Relevan.....	16
C. Kerangka Konseptual.....	17
D. Hipotesis Penelitian.....	19
BAB III METODOLOGI PENELITIAN.....	20
A. Jenis Penelitian.....	20
B. Rancangan Penelitian.....	20
C. Waktu dan Tempat Penelitian.....	21

D. Populasi dan Sampel.....	21
E. Defenisi Operasional Variabel.....	22
F. Jenis dan Sumber Data.....	23
G. Prosedur Penelitian.....	24
H. Teknik Pengumpulan Data.....	27
I. Instrument Penelitian.....	28
J. Teknik Analisis Data.....	33
BAB IV HASIL DAN PEMBAHASAN.....	38
A. Hasil Penelitian.....	38
B. Hasil Analisis Item Soal Uji Coba Tes.....	40
1. Validitas Tes.....	40
2. Reabilitas Tes.....	40
3. Daya Pembeda Soal.....	41
4. Tingkat Kesukaran Butir Soal.....	41
C. Hasil Analisa Tes Akhir.....	42
1. Uji Normalitas.....	42
2. Uji Homogenitas.....	43
3. Uji Hipotesis.....	43
D. Keterangan Penelitian.....	44
BAB V KESIMPULAN DAN SARAN.....	48
A. Kesimpulan.....	48
B. Saran.....	48
DAFTAR PUSTAKA.....	50
LAMPIRAN.....	52

DAFTAR TABEL

Tabel	Halaman
1 Persentase ketuntasan nilai Semester II Tahun Ajaran 2017/2018 Siswa Kelas IVa dan Kelas IVb SDN 08 Pasar Surantih.....	3
2 Rancangan Penelitian Eksperimen.....	20
3 Jumlah Siswa Kelas IV SDN 08 Pasar Surantih Pesisir Selatan Tahun Ajaran 2017/2018	22
4 Rancangan Pelaksanaan Penelitian pada Kedua Kelas Sampel	25
5 Interpretasi Koefisien Validitas	30
6 Kriteria Reliabilitas Tes	31
7 Klasifikasi Tingkat Kesukaran Butir Soal	32
8 Klasifikasi Daya Pembeda Soal.....	33
9 Hasil Belajar PKn Siswa Kelas Sampel.....	39
10 Hasil Validitas Uji Coba Tes	40
11 Hasil Reliabilitas Uji Coba Soal.....	40
12 Hasil Daya Pembeda Soal	41
13 Hasil Analisis Indeks Kesukaran Soal	42
14 Hasil Uji Normalitas Kedua Kelas Sampel	42
15 Hasil Uji Homogenitas Kelas Sampel.....	43
16 Uji Hipotesis Kelas Sampel.....	44

DAFTAR BAGAN

Bagan	Halaman
1. Kerangka Konseptual.....	18

DAFTAR LAMPIRAN

Lampiran	Halaman
I. Rekapitulasi Nilai UH Siswa Semester I Kelas IV A Tahun Pelajaran 2017/2018	52
II. Rekapitulasi Nilai UH Siswa Semester I Kelas IV B Tahun Pelajaran 2017/2018	53
III. Rencana Pelaksanaan Pembelajaran Kelas Eksperimen.....	54
IV. Lembar diskusi siswa kelas Eksperimen	104
V. Rencana Pelaksanaan Pembelajaran Kelas Kontrol	108
VI. Lembar Kerja Siswa Kelas Kontrol	154
VII. Kisi-Kisi Uji Coba Soal	158
VIII. Soal Uji Coba Tes	160
IX. Kunci Jawaban soal Uji Coba	166
X. Validasi Soal Tes Uji Coba	167
XI. Hasil Validitas Rxy.....	176
XII. Reabilitas Tes	185
XIII. Daya Pembeda	187
XIV. Indeks Kesukaran.....	194
XV. Kisi-Kisi Tes Akhir	197
XVI. Soal Tes Akhir	199
XVII.Kunci Jawaban Soal Tes Akhir	203
XVIII. Rekapitulasi Nilai Tes Akhir PKn Kelas IV B Tahun Pelajaran 2017/2018.....	204
XIX. Rekapitulasi Nilai Tes Akhir PKn Kelas IVA Tahun Pelajaran 2017/2018	205

XX. Uji Normalitas Kelas Eksperimen.....	206
XXI. Uji Normalitas Kelas Kontrol.....	209
XXII. Uji Homogenitas	210
XXIII. Uji Hipotesis	211
XXIV. Tabel Luas Kurva.....	213
XXV. Tabel Distribusi Liliefors.....	214
XXVI. Tabel Nilai Ktitik Seberan F.....	215
XXVII. Tabel Nilai Presentase	216
XXVII.Dokumentasi Kegiatan Penelitian	217