

Publikasi II Fix

by Andriyatno Hanif

Submission date: 18-Jul-2022 04:02AM (UTC-0700)

Submission ID: 1872118484

File name: Publikasi_II_-_Fix.doc (738K)

Word count: 3253

Character count: 19762



TINGKAT PENETASAN PENYU HIJAU DI PULAU PANDAN KAWASAN KONSERVASI PULAU PIEH, SUMATERA BARAT

Green Sea Turtle Hatching on Pandan Island of Pieh Marine Protected Area, West Sumatera

Andriyatno Hanif^{1,3}, Harfiandri Damanhuri¹, Suparno²

¹ Program Pasca Sarjana Sumberdaya Perairan, Pesisir, dan Kelautan, Fakultas Perikanan dan Ilmu Kelautan, Universitas Bung Hatta, Jl. Sumatera, Ulak Karang, Kampus Proklamator I UBH Padang 25134, Sumatera Barat, Indonesia

² Prodi Pemanfaatan Sumberdaya Perikanan, Fakultas Perikanan dan Ilmu Kelautan, Universitas Bung Hatta, Jl. Sumatera, Ulak Karang, Kampus Proklamator I UBH Padang 25134, Sumatera Barat, Indonesia

³ Loka KKP N Pekanbaru, Direktorat Jenderal Pengelolaan Ruang Laut, Kementerian Kelautan dan Perikanan, Jl. Budi Luhur, Tenayan Raya, Pekanbaru, Riau, Indonesia

Info Artikel:

Diterima: -
Revisi: -
Disetujui: -
Dipublikasi: -

Keyword:

Morfometrik, Penetasan, Penyu, Pulau Pandan, Konservasi

Penulis Korespondensi:

Andriyatno Hanif
Program Pasca Sarjana Sumberdaya Perairan Pesisir dan Kelautan Fakultas Perikanan dan Ilmu Kelautan, Universitas Bung Hatta, Padang, Sumatera Barat, Indonesia 25133
Email : andriyatnohanif95@gmail.com

ABSTRAK. Kajian penelitian tingkat penetasan penyu dilakukan di Pulau Pandan, Kawasan Konservasi Pulau Pieh. Tujuan kajian untuk melihat faktor mempengaruhi keberhasilan penetasan sarang semi alami, dan melihat capaian optimal tingkat penetasan. Penelitian dilaksanakan bulan Januari – Juni 2022 dengan mengkoleksi data jumlah telur, morfometrik, kedalaman sarang, dan lama waktu inkubasi, serta data sekunder. Metode penelitian secara kuantitatif korelasi dengan analisis regresi linear berganda untuk melihat pengaruh variabel bebas dengan variabel terikat. Hasil analisis korelasi antara jumlah telur dengan panjang karapas didapati nilai $r = 0,215$ menandakan hubungan rendah, sedangkan jumlah telur dengan kedalaman sarang didapati nilai $r = 0,154$ dimana hubungan sangat rendah, sementara pengaruh panjang karapas, kedalaman sarang secara bersamaan terhadap jumlah telur senilai 29,2%. penyu hijau memiliki telur sebanyak 131 butir. Korelasi tingkat penetasan dengan kedalaman sarang didapati nilai $r = 0,019$, hubungan sangat rendah, tingkat penetasan dengan masa inkubasi nilai $r = 0,021$, menandakan hubungan sangat rendah, dan pengaruh bersamaan didapati nilai 3,6%. Tingkat penetasan telur penyu berada pada kondisi optimum ditemukan angka rata-rata 86,67%, penyu mendarat dan bertelur dominan ukuran dewasa dengan nilai panjang karapas rata-rata 97,10 cm, serta lama inkubasi berjalan secara baik rentang 45-58 hari.

ABSTRACT. Research studies on turtle hatching rates were conducted on Pandan Island, Pieh MPA. The purpose of the study was to see the factors influencing the success of hatching semi-natural nests, and to see the optimal achievement of hatching rates. The study was carried out from January to June 2022 by collecting data on the number of eggs, morphometrics, nest depth, and incubation time, as well as secondary data. The research method is quantitatively correlation with multiple linear regression analysis to see the effect of the independent variable and the dependent variable. The results of the correlation analysis between the number of eggs and carapace length found a value of $r = 0.215$ indicating a low relationship, while the number of eggs with nest depth found a value of $r = 0.154$ where the relationship was very low, while the effect of carapace length and nest depth simultaneously on the number of eggs was 29.2 %. Green turtles have as many as 131 eggs. The correlation between hatching rate and nest depth was found to be $r = 0.019$, the relationship was very low, hatching rate to incubation period was $r = 0.021$, indicating a very low relationship, and the concurrent effect was found to be 3.6%. The hatching rate of turtle eggs was at the optimum condition, the average number was 86.67%, the turtle landed and lay eggs dominantly adult size with an average carapace length value of 97.10 cm, and the incubation time went well, ranging from 45-58 days.

How to cite this article:

Andriyatno, H., Harfiandri, D., & Suparno. (2022). *Tingkat Penetasan Penyu Pada Pengelolaan Konservasi Jenis Di Pulau Pandan Kawasan Konservasi Pulau Pieh*. Jurnal Akuatiklestari, -() : 1-8. <https://dx.doi.org/10.16583/akuatiklestari.01.01.1-4>

1. PENDAHULUAN

Pulau Pandan merupakan salah satu Pulau dalam Kawasan Konservasi Pulau Pieh yang memiliki luas 39.900 Ha, secara geografis Pulau Pandan terletak pada koordinat 100°08'25"BT, 00°56'58"LS, berjarak 22,80 Km dari daratan Kota

Padang, luas daratan pulau 16,06 Ha, luasan pantai 1,35 Ha, dan panjang pantai 1.415 m. Pulau Pandan dimanfaatkan pemilik ulayat sebagai kebun kelapa, persinggahan bagi nelayan, dan ditetapkan sebagai lokasi pendaratan dan pengamatan penyu oleh LKKPN Pekanbaru sejak tahun 2018 (LKKPN Pekanbaru, 2016). Pulau Pandan memiliki karakteristik pasir putih pada pantai, tumbuhan *Pes caprea*, dan *Pandanus, Odorifer*, yang terdapat didaratkan pulau menandakan lokasi ini sebagai habitat disukai penyu hijau (*Chelonia mydas*), penyu sisik (*Eretmochelys imbricata*), dan penyu lekang (*Lepidochelys olivacea*) untuk bertelur, pengelolaan konservasi jenis biota penyu telah terlaksana oleh LKKPN Pekanbaru dengan menempatkan staf pendaratan lapangan (LKKPN Pekanbaru, 2018; 2019; 2020; 2021).

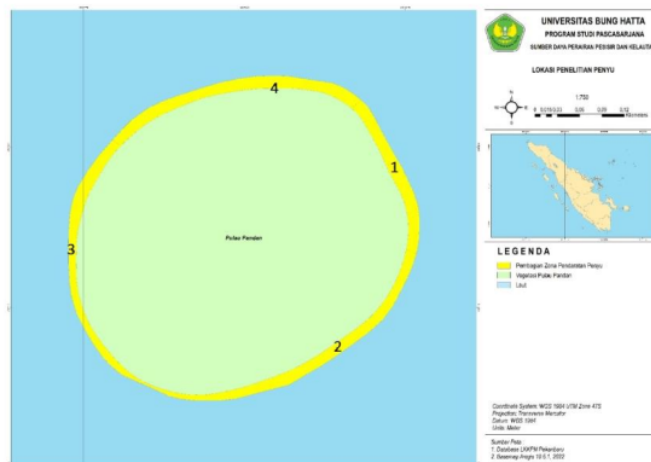
Penyu di dunia mengalami penurunan populasi, dengan kategori biota terancam punah (IUCN, 2007). Perlindungan di Indonesia tertuang dalam UU No.5 Tahun 1990, UU No.31 Tahun 2004, dan Peraturan Pemerintah No.7, No.8 Tahun 1999. Secara internasional masuk Appendix 1 Cites (*Convention on International Trade in Endangered Species*) berarti penyu dan turunannya tidak dapat dimanfaatkan maupun diperjualbelikan dengan status terancam punah. Populasi penyu menurun dikarenakan kompleksitas faktor alamiah dan tindakan perubahan yang dilakukan manusia, adapun pemanfaatan bahan turunan penyu sebagai penunjang ekonomi juga memicu laju penurunan (Garrido et al., 2020). Konservasi salah satu cara menekan tingkat penurunan populasi, pengelolaan terintegrasi dengan model hape terang mempertimbangkan ekologi serta memadukan spesies, habitat peneluran, dan terumbu karang sebagai sumber pakan (Damanhuri, 2017). Penggunaan *hatchery* (penetasan semi alami) pada kegiatan konservasi harus memperhatikan ukuran prioritas dan menguatkan pelaksanaan SOP (Martins et al., 2021), aktivitas konservasi yang dilakukan pada suatu wilayah tidak boleh dilakukan hanya dengan melihat pantai pendaratan, tetapi juga harus mempertimbangkan faktor penting lainnya untuk mendukung tingkat keberhasilan (Ennen et al., 2020). Aktivitas konservasi jenis penyu secara *massif* dilakukan di berbagai wilayah harus dilakukan pengukuran dampak capaian keberhasilan dariberbagai aspek (Edwards et al., 2020), tindakan ini perlu dilakukan untuk mengendalikan dan menekan dampak kegagalan dari upaya pelestarian jenis biota penyu.

Analisis tingkat penetasan telur penyu pada pengelolaan konservasi jenis Pulau Pandan perlu dilakukan untuk dapat melihat capaian keberhasilan, dan mengevaluasi kegiatan yang telah dijalankan. Hasil penelitian ini akan dapat memperlihatkan kondisi jumlah telur, morfometrik penyu yang mendarat, kedalaman sarang, dan mas inkubasi, data ini akan dapat membantu konservasi secara optimum.

2. BAHAN DAN METODE

2.1. Waktu dan Tempat

Penelitian dilaksanakan bulan April - Juni 2022, lokasi Pulau Pandan, Kawasan Konservasi Pulau Pich, Provinsi Sumatera Barat, mengamati penetasan pada sarang semi alami sebagaimana lokasi terlihat pada Gambar 1.



Gambar 1. Peta Lokasi Penelitian Penyu

2.2. Alat dan Bahan

Peralatan pendukung pengumpulan data penelitian seperti alat tulis berfungsi mencatat setiap pengamatan, meteran skala 1 meter untuk mengukur kedalaman sarang, dan morfometrik penyu, wadah penempatan telur, sarung tangan latex, GPS (*global positioning system*) untuk merekam titik koordinat pengamatan.

2.3. Prosedur Penelitian

Kajian penelitian kuantitatif korelasi untuk melihat hubungan dua variabel atau lebih pada sampel atau populasi objek penelitian yaitu penyu, kondisi atau hubungan yang ada pada objek penelitian, seperti jumlah telur, morfometrik

, dan kedalaman sarang, serta tingkat penetasan, kedalaman sarang, dan masa inkubasi. Penelitian kuantitatif korelasi untuk mengetahui hubungan antara dua atau lebih variabel objek penelitian melalui pendekatan data numerik dan diolah dengan statistik (Arikunto, 2005).

2.4. Teknik Pengumpulan Data

Pengumpulan data penelitian dilakukan secara primer dan sekunder (Sugiyono, 2014). Data primer diperoleh langsung dilapangan terdiri dari ; jumlah telur dengan penghitungan manual saat memindahkan telur dari sarang alami ke sarang relokasi, kedalaman sarang dan morfometrik penyu diukur menggunakan meteran skala 1 meter, masa inkubasi telur dilakukan perhitungan waktu pengamatan setelah oviposisi sampai dengan tukik keluar dari sarang, dan tingkat penetasan telur (HS) dihitung dari perbandingan tukik yang berhasil menetas terhadap jumlah telur dalam sarang, baik telur yang berhasil menetas maupun telur gagal menetas dalam bentuk persentase, menggunakan data primer dan sekunder (2021 – 2022).

2.5. Analisis Data

Analisis data dalam penelitian kuantitatif dilakukan pada saat pengumpulan data dengan waktu ditentukan setelah data terpenuhi secara utuh untuk mengetahui hasil penelitian. Penelitian menggunakan uji statistika regresi linear berganda untuk melihat hubungan antara variabel terikat dengan satu atau lebih variabel bebas (Ghozali, 2011; Sujarweni, 2014) sehingga akan diketahui korelasi antar variabel. Uji regresi menggunakan aplikasi SPSS versi 25.

Analisis koefisien korelasi digunakan untuk melihat hubungan keterkaitan variable dari objek penelitian, koefisien korelasi dilambangkan dengan "r" atau "R".

Tingkat penetasan penyu dilakukan dengan analisis jumlah tukik yang menetas pada satu sarang hasil inkubasi dengan rumus sebagai berikut :

$$TP = \frac{\Sigma \text{Tukik Hidup dari Sarang Relokasi}}{\Sigma \text{Telur Menetas dari Sarang Relokasi} + \Sigma \text{Telur Gagal Menetas dari Sarang Relokasi}} \times 100\%$$

TP = Tingkat Penetasan

3. HASIL DAN PEMBAHASAN

3.1. Jumlah Telur Penyu

Jumlah telur dihasilkan oleh penyu sangat bergantung pada ukuran panjang karapas, lebar karapas, dan masa peneturan, semakin banyak telur yang dikeluarkan individu penyu akan berpengaruh terhadap tingkat kedalaman sarang (Ibrahim et al, 2016). Hasil penelitian yang dilakukan di Pulau Pandan dengan jumlah sampel penyu hijau (*Chelonia mydas*) yang dijumpai secara langsung sebanyak 29 individu. Telur terbanyak ditemukan sejumlah 131 butir dengan panjang karapas rata-rata pada angka 97,10 cm, dan kedalaman sarang 60 cm, secara rinci pada Tabel 1.

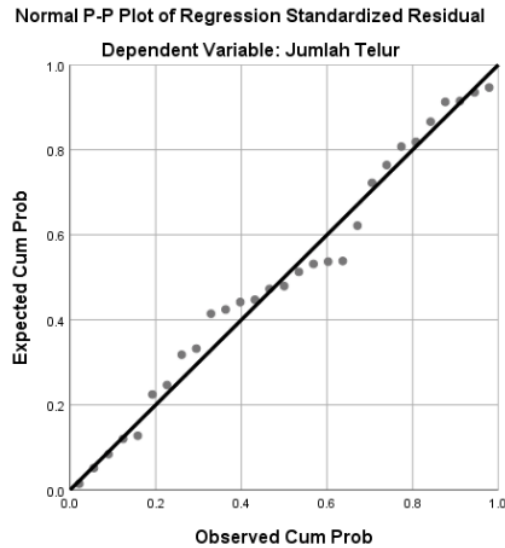
Tabel 1. Matrik Jumlah Telur, Morfometrik, dan Kedalaman Sarang

No	Jumlah Telur	Panjang Karapas (cm)	Lebar Karapas (cm)	Kedalaman Sarang (cm)
1	98	103	95	58
2	29	94	78	54
3	105	102	89	56
4	78	97	84	69
5	130	106	99	60
6	74	83	74	60
7	73	94	76	60
8	69	102	89	65
9	98	98	79	70
10	76	95	78	57
11	94	100	87	60
12	120	104	88	60
13	97	102	88	55
14	103	99	81	68
15	123	101	87	60
16	125	95	75	73
17	54	84	32	59
18	94	90	46	47
19	59	82	32	49
20	123	95	77	54
21	55	98	79	50
22	39	95	73	45
23	116	109	97	60

No	Jumlah Telur	Panjang Karapas (cm)	Lebar Karapas (cm)	Kedalaman Sarang (cm)
24	104	104	91	60
25	117	92	71	58
26	85	97	84	55
27	131	99	89	60
28	106	105	98	60
29	118	91	80	57

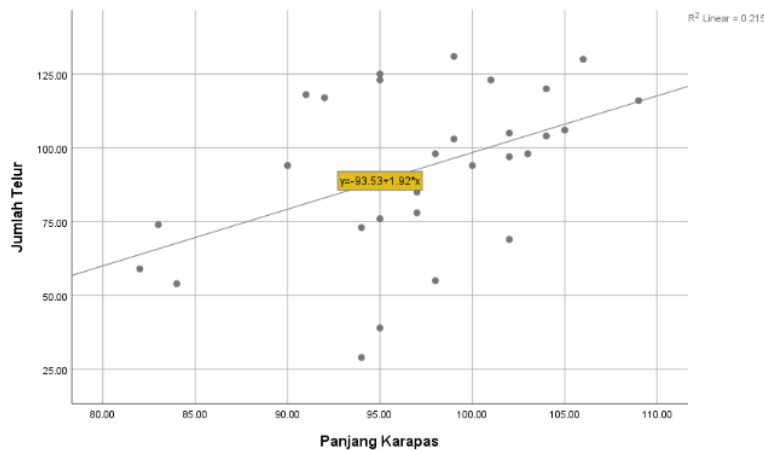
Sumber : Data Primer, 2020.

Hasil penelitian terhadap jumlah telur yang dihasilkan atau dilepaskan penyuh betina di pantai pendaratan Pulau Pandan berdasarkan analisis regresi berganda dengan tingkat kepercayaan 95% $\alpha = 0,05$. Uji yang dilakukan pada hipotesis ini memperlihatkan bahwa sebaran data berada pada bagian atas dan bawah garis vertikal seperti Gambar 2.



Gambar 2. Distribusi Sebaran Data Jumlah Telur

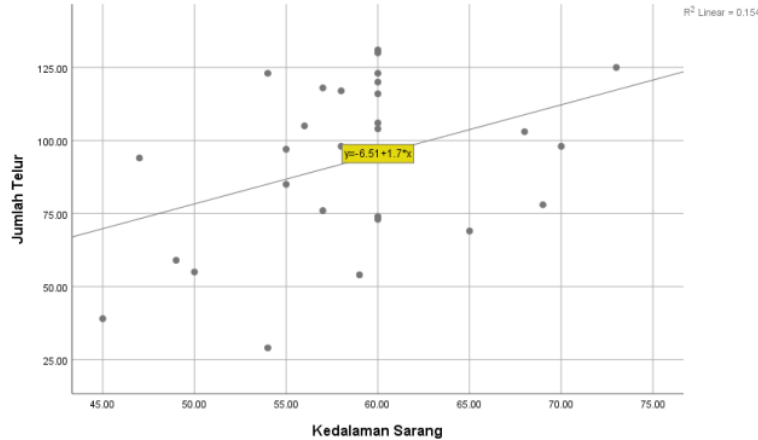
Hasil analisis memperlihatkan nilai korelasi $r = 0,215$, dimana nilai korelasi ini menyatakan hubungan yang positif, dengan tingkat hubungan rendah antara jumlah telur dengan panjang karapas, seperti terlihat pada Gambar 3.



Gambar 3. Garis Regresi Variabel Jumlah Telur dan Variabel Panjang Karapas

Sebaran ukuran panjang karapas penyu secara dominan di Pulau Pandan antara 90 cm – 109 cm dengan nilai rata-rata 97,10 cm. Penyuh hijau pada ukuran 80 cm sampai dengan 150 cm tergolong pada ukuran dewasa (Dermawan *et al.*, 2009).

Nilai korelasi antara variabel jumlah telur dengan kedalaman sarang $r = 0,154$, nilai korelasi menggambarkan hubungan positif, akan tetapi tingkat hubungan sangat rendah antara jumlah telur dengan kedalaman sarang, seperti pada Gambar 4.



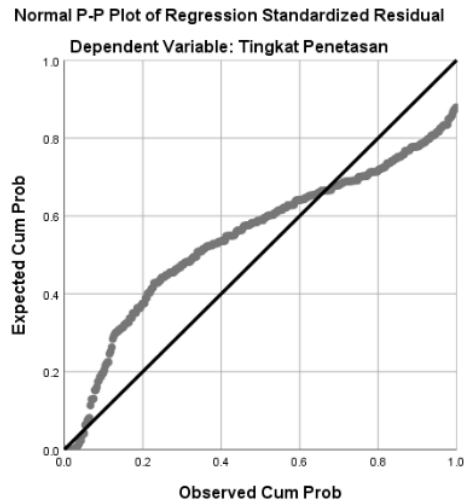
Gambar 4. Garis Regresi Variabel Jumlah Telur dan Variabel Kedalaman Sarang

Hipotesis I memperlihatkan terdapat pengaruh panjang karapas dengan jumlah telur dimana signifikansi $0,033 < 0,05$, dan uji T memperlihatkan nilai $2,253 > 1,706$, serta hasil uji F $3,354 < 5,357$, hipotesis II memperlihatkan tidak ada pengaruh variabel kedalaman sarang dengan jumlah telur nilai signifikansi $0,104 > 0,05$, dan uji T memperlihatkan nilai $1,684 < 1,706$, serta hasil uji F $3,354 < 5,357$, dan hipotesis III memperlihatkan pengaruh variabel X1 (panjang karapas), dan X2 (kedalaman sarang) terhadap variabel Y (jumlah telur) secara simultan atau bersama-sama dengan nilai 29,2%.

3.2. Tingkat Penetasan

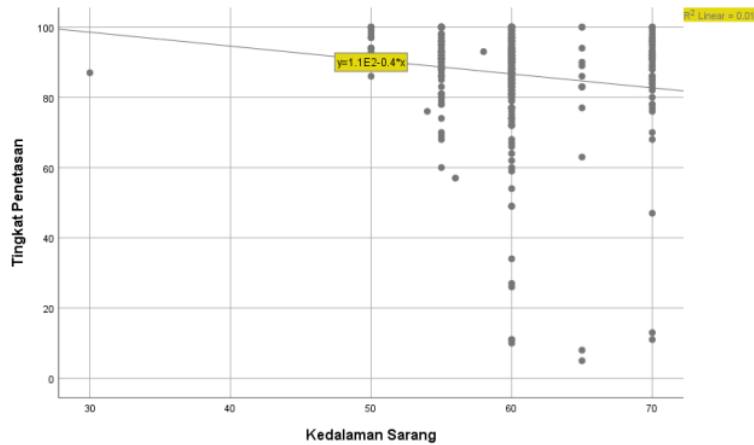
Tingkat keberhasilan penetasan merupakan kemampuan jumlah telur menjadi tukik dibandingkan dengan jumlah telur keseluruhan dalam sarang (Rudiana *et al.*, 2004; Miller *et al.*, 2020). Hasil penelitian penetasan telur penyuh yang dilakukan di Pulau Pandan adalah mengukur tingkat keberhasilan penetasan tanpa melakukan sebuah perlakuan, namun dilakukan pengukuran terhadap kondisi sarang semi alami dengan jumlah data sebanyak 370 sampel sarang penyuh terdiri dari 357 data sekunder (319 sarang tahun 2021, 38 sarang tahun 2020), dan 13 sarang data primer.

Uji yang dilakukan memperlihatkan distribusi data normal dimana sebaran data tingkat penetasan berada pada bagian atas dan bawah garis vertikal seperti Gambar 5.



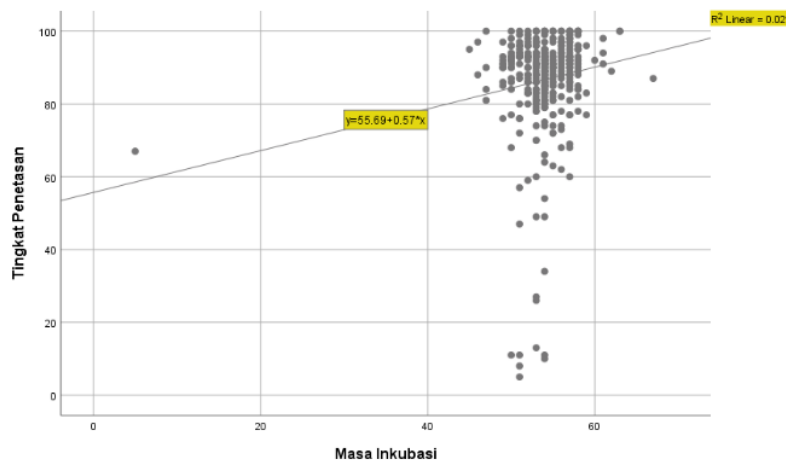
Gambar 5. Distribusi Sebaran Data Tingkat Penetasan

Tingkat penetasan dengan kedalaman sarang nilai korelasi $r = 0,019$, dimana hubungan positif, namun tingkat hubungan sangat rendah, seperti terlihat pada Gambar 6.



Gambar 6. Garis Regresi Variabel Tingkat Penetasan dan Variabel Kedalaman Sarang

Hasil penelitian menunjukkan lama inkubasi telur pada sarang semi alami Pulau Pandan berjalan dengan baik dimana lama waktu saat oviposisi sampai dengan tukik keluar dari sarang berada antara 45 -58 hari, masa inkubasi penyu Pulau Pandan secara rata-rata terjadi pada waktu 55.50 hari (Aswandi, 2019), nilai korelasi R^2 Linear = 0,025 dimana nilai korelasi memiliki hubungan positif, namun tingkat hubungan sangat rendah antara tingkat penetasan dengan masa inkubasi, seperti pada Gambar 7.

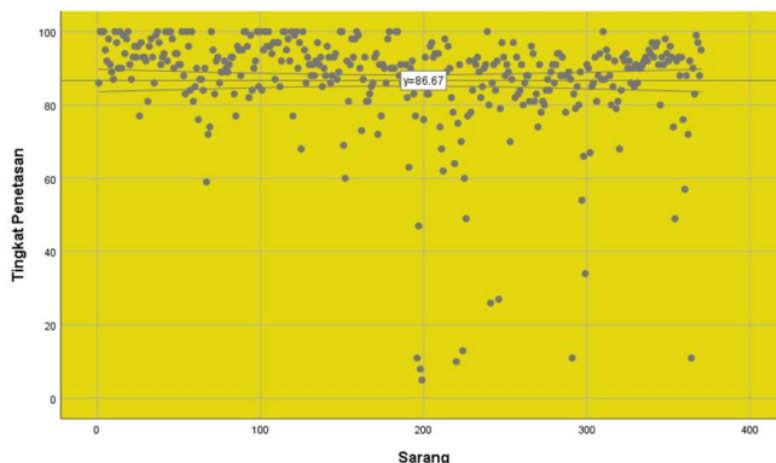


Gambar 7. Garis Regresi Variabel Tingkat Penetasan dan Variabel Masa Inkubasi

Hipotesis I memperlihatkan terdapat pengaruh variabel kedalaman sarang dengan tingkat penetasan dimana signifikansi $0,021 < 0,05$, dan uji T memperlihatkan nilai $1,649 > -2,324$, serta hasil uji F $3,020 < 6,769$, hipotesis II terdapat pengaruh variabel masa inkubasi dengan tingkat penetasan dimana signifikansi $0,012 < 0,05$, dan uji T memperlihatkan nilai $1,649 < 2,520$, serta hasil uji F $3,020 < 6,769$, hipotesis III memperlihatkan pengaruh variabel X1 (kedalaman sarang), dan X2 (masa inkubasi) terhadap variabel Y (tingkat penetasan) secara simultan atau bersama-sama dengan nilai 3,6%.

Tingkat penetasan telur pada sarang semi alami dipengaruhi kondisi faktor non fisik berupa kelembaban, suhu, dan pH yang mempengaruhi masa inkubasi (Tilley *et al.*, 2019), selain itu terdapat faktor non fisik berupa tipe pasir yang menanungi sarang semi alami (Putera *et al.*, 2019). Kondisi lingkungan disekitar lokasi penetasan juga sangat menentukan terhadap tingkat penetasan yang tidak akan mengganggu perkembangan embrio telur penyu hingga menjadi tukik (Hamann *et al.*, 2010).

Tingkat penetasan telur penyu pada pengelolaan konservasi jenis di Pulau Pandan dari 370 sampel memperlihatkan hasil yang optimal dimana capaian keberhasilan tingkat penetasan berada pada angka rata-rata 86,67%, dimana tingkat penetasan terendah pada angka 5% dan tertinggi 100%, seperti pada Gambar 8.



Gambar 8. Tingkat Penetasan Telur Penyu Pulau Pandan

Pengelolaan konservasi jenis penyu Pulau Pandan Taman Wisata Perairan Pulau Pieh dan Laut di Sekitarnya apabila dibandingkan nilai tingkat penetasan telur penyu tahun 2021 berada pada angka rata-rata 87%, sementara pada periode semester pertama tahun 2022 berada pada angka rata-rata 80%, kondisi ini mengalami penurunan dengan angka 5%. Tingkat penetasan telur penyu dikatakan berada pada kondisi optimum apabila mencapai keberhasilan penetasan menjadi tukik diatas 80% (Purwanasari, 2006), pengelolaan konservasi jenis melalui sarang semi alami akan mendorong tingkat penetasan yang tinggi (Martins et al, 2021), tentunya dengan penanganan dan standart pengelolaan yang baik.

4. SIMPULAN

Hasil penelitian memperlihatkan pengaruh panjang karapas, dan kedalaman sarang terhadap jumlah telur penyu secara bersama-sama senilai 29,2%, sedangkan pengaruh kedalaman sarang, dan lama inkubasi terhadap tingkat penetasan secara simultan dengan nilai 2,7%. Tingkat penetasan telur penyu hijau Pulau Pandan ditemukan mengalami angka penurunan sebesar 5%, jika membandingkan hasil analisis tahun 2021 dengan tahun 2022, namun demikian pengelolaan konservasi jenis penyu masih berada dalam kondisi optimum dengan tingkat penetasan rata-rata pada angka 86,67%, penyu hijau mendarat bertelur dominan ukuran dewasa dengan rata-rata panjang karapas 97,10 cm, dan jumlah telur terbanyak sejumlah 131 butir pada kedalaman sarang 60 cm. Waktu inkubasi telur penyu hijau sarang semi alami berjalan secara baik pada rentang waktu 45 – 58 hari.

5. UCAPAN TERIMA KASIH

Rasa syukur dan terimakasih penulis sampaikan kepada Pimpinan dan staf LKKPN Pekanbaru, Direktorat Jenderal Pengelolaan Ruang Laut, Kementerian Kelautan dan Perikanan yang telah memberikan izin dan memfasilitasi terlaksananya penelitian.

6. REFERENSI

- 2007 IUCN Red List of Threatened Species - Extinction crisis escalates. (2007). *Biodiversity*, 8(3), 17–26. <https://doi.org/10.1080/14888386.2007.9712825>
- Arikunto, S. (2005). *Manajemen Penelitian*. Rineka Cipta.
- Aswandi, W. (2019). *Tingkat Kedalaman Sarang Yang Berbeda terhadap Daya Tetas Telur Penyu Hijau (Chelonia mydas) di Pulau Pandan KKPW TWP Pulau Pieh dan Laut di Sekitarnya*. Universitas Bung Hatta.
- Barrios-Garrido, H., Shimada, T., Diedrich, A., & Hamann, M. (2020). Conservation and Enforcement Capacity index (CECi): Integrating human development, economy, and marine turtle status. *Journal of Environmental Management*, 262(February), 110311. <https://doi.org/10.1016/j.jenvman.2020.110311>
- Damanhuri, Harfiandri. (2017). *Biologi Konservasi Penyu Hijau (Chelonia mydas Linnaeus, 1758) Pada Pulau- Pulau Kecil Kawasan Konservasi Laut(KKL), Sumatera Barat*. PhD Thesis. Universitas Andalas. Universitas Andalas.
- Dermawan, A. Nuitja, I. N. S., Soedarma, D., Halim, M. H., Kusri, M. D., Lubis, S. B., Alhanif, R., Khazali, M., Murdiah, M., Wahjuhardini, P. L., Setiabudiningsih, Mashar, A. (2009). No Title Pedoman Teknis Pengelolaan Konservasi Penyu. Direktorat Konservasi Kawasan dan Jenis Ikan, Kementerian Kelautan dan Perikanan, Jakarta : 123 hal.
- Edwards, R. C., Godley, B. J., & Nuno, A. (2020). Exploring connections among the multiple outputs and outcomes emerging from 25 years of sea turtle conservation in Northern Cyprus. *Journal for Nature Conservation*, 55(May 2019), 125816. <https://doi.org/10.1016/j.jnc.2020.125816>

- Ennen, J. R., Agha, M., Sweat, S. C., Matamoros, W. A., Lovich, J. E., Rhodin, A. G. J., Iverson, J. B., & Hoagstrom, C. W. (2020). Turtle biogeography: Global regionalization and conservation priorities. *Biological Conservation*, 241(May), 108323. <https://doi.org/10.1016/j.biocon.2019.108323>
- Ghozali, I. (2011). *Aplikasi Analisis Multivariate dengan Program IMB SPSS 19*. Badan Penerbit UNDIP.
- Hamann, M., Godfrey, M. H., Seminoff, J. A., Arthur, K., Barata, P. C. R., Bjorndal, K. A., Bolten, A. B., Broderick, A. C., Campbell, L. M., Carreras, C., Casale, P., Chaloupka, M., Chan, S. K. F., Coyne, M. S., Crowder, L. B., Diez, C. E., Dutton, P. H., Epperly, S. P., Fitz Simmons, N. N., ... Godley, B. J. (2010). Global research priorities for sea turtles: Informing management and conservation in the 21st century. *Endangered Species Research*, 11(3), 245–269. <https://doi.org/10.3354/esr00279>
- Ibrahim, A., Djumanto, D., & Probosunu, N. (2016). SEBARAN LOKASI PENELURAN PENYU HIJAU (*Chelonia mydas*) DI PULAU SANGALAKI KEPULAUAN DERAWAN KABUPATEN BERAU. *Jurnal Perikanan Universitas Gadjah Mada*, 18(2), 39. <https://doi.org/10.22146/jfs.26214>
- LKKPN Pekanbaru. (2016). *Model Wisata TWP Pulau Pih dan Laut di Sekitarnya*. Pekanbaru.
- LKKPN Pekanbaru. (2018). *Laporan Monitoring Penyus LKKPN Pekanbaru*. Pekanbaru.
- LKKPN Pekanbaru. (2019). *Laporan Monitoring Penyus Pekanbaru*. Pekanbaru.
- LKKPN Pekanbaru. (2020). *Laporan Monitoring Penyus Pekanbaru*. Pekanbaru.
- LKKPN Pekanbaru. (2021). *Laporan Monitoring Penyus Pekanbaru*. Pekanbaru.
- Martins, S., Ferreira-Veiga, N., Rodrigues, Z., Querido, A., de Santos Loureiro, N., Freire, K., Abella, E., Oujo, C., & Marco, A. (2021). Hatchery efficiency as a conservation tool in threatened sea turtle rookeries with high embryonic mortality. *Ocean and Coastal Management*, 212(July). <https://doi.org/10.1016/j.ocecoaman.2021.105807>
- Miller, S., Derenne, A., Ellis-Felege, S., & Rhen, T. (2020). Incubation temperature and satiety influence general locomotor and exploratory behaviors in the common snapping turtle (*Chelydra serpentina*). *Physiology and Behavior*, 220(February), 112875. <https://doi.org/10.1016/j.physbeh.2020.112875>
- Putera, A. A. R., Sulmatiwati, L., Tjahyaningsih. (2015). Pengaruh Kedalaman Sarang Penetasan Penyus Hijau (*Chelonia mydas*) terhadap Masa Inkubasi dan Persentase Keberhasilan Penetasan di Pantai Sukamade, Taman Nasional Meru Betiri, Banyuwangi Jawa Timur. *Jurnal Ilmiah Perikanan dan Kelautan*. 7(2), 9–25.
- Purwanasari, H. N. (2006). *Beberapa Karakteristik Reproduksi Penyus Hijau di Pantai Peneluran Sukomade, Taman Nasional Meru Betiri*. Udayana.
- Rudiana, E., Ismunarti, D. H., Nirwani, S., Ilmu, J., Fakultas, K., & Kelautan, I. (2004). Tingkat Keberhasilan Penetasan dan Masa Inkubasi Telur Penyus Hijau, *Chelonia mydas* L pada Perbedaan Waktu Pemindahan. *Ilmu Kelautan - Indonesian Journal of Marine Sciences*, 9(4), 200–205.
- Sugiyono. (2014). *No Title Memahami Penelitian Kualitatif*. Alfabeta.
- Sujarweni, V. W. (2014). *SPSS untuk Penelitian Yogyakarta*. Pustaka Baru Press.
- Tilley, D., Ball, S., Ellick, J., Godley, B. J., Weber, N., Weber, S. B., & Broderick, A. C. (2019). No evidence of fine scale thermal adaptation in green turtles. *Journal of Experimental Marine Biology and Ecology*, 514–515(November 2018), 110–117. <https://doi.org/10.1016/j.jembe.2019.04.001>

Publikasi II Fix

ORIGINALITY REPORT

13%

SIMILARITY INDEX

12%

INTERNET SOURCES

8%

PUBLICATIONS

3%

STUDENT PAPERS

PRIMARY SOURCES

1	media.neliti.com Internet Source	1%
2	kaltim.tribunnews.com Internet Source	1%
3	amrsjournals.com Internet Source	1%
4	bpm.bunghatta.ac.id Internet Source	1%
5	ejurnal.bunghatta.ac.id Internet Source	1%
6	digilib.uin-suka.ac.id Internet Source	1%
7	jurnalmahasiswa.stiesia.ac.id Internet Source	1%
8	lpsplorong.wordpress.com Internet Source	<1%
9	text-id.123dok.com Internet Source	<1%

10	Submitted to iGroup Student Paper	<1 %
11	kkp.go.id Internet Source	<1 %
12	ojs.unimal.ac.id Internet Source	<1 %
13	villagerspost.com Internet Source	<1 %
14	Dian Sutono HS, Syamsul Bachri Lubis. "Terumbu Karang Taman Wisata Perairan Pulau Pieh Sumatera Barat", Jurnal Airaha, 2018 Publication	<1 %
15	surajis.wordpress.com Internet Source	<1 %
16	Raplianto Raplianto, Febrianti Lestari, Susiana Susiana. "Analisis Kesesuaian Kawasan Wisata Pantai di Pulau Bungin Kecamatan Tambelan Kabupaten Bintan", Jurnal Akuatiklestari, 2019 Publication	<1 %
17	journals.unihaz.ac.id Internet Source	<1 %
18	jurnal.ugm.ac.id Internet Source	<1 %
19	123dok.com Internet Source	<1 %

<1 %

20

id.scribd.com

Internet Source

<1 %

21

jpk.ejournal.unri.ac.id

Internet Source

<1 %

22

qdoc.tips

Internet Source

<1 %

23

reridayanti.wordpress.com

Internet Source

<1 %

24

worldwidescience.org

Internet Source

<1 %

25

www.jurnal.utu.ac.id

Internet Source

<1 %

26

repository.ub.ac.id

Internet Source

<1 %

Exclude quotes Off

Exclude matches Off

Exclude bibliography On