

**ANALISIS PENGARUH JUMLAH PENDUDUK,  
PERTUMBUHAN EKONOMI, INDEKS PEMBANGUNAN  
MANUSIA TERHADAP DISTRIBUSI PENDAPATAN DI  
KOTA PADANG TAHUN 1993-2022**



Oleh:

**SUSI MAYESTA**

**1910011111007**

**EKONOMI PEMBANGUNAN  
FAKULTAS EKONOMI DAN BISNIS  
UNIVERSITAS BUNG HATTA**

**2023**

## HALAMAN PENGESAHAN


Analisis Pengaruh Jumlah Penduduk, Pertumbuhan Ekonomi dan Indeks Pembangunan Manusia Terhadap Distribusi Pendapatan di Kota Padang Tahun 1993-2022

Oleh

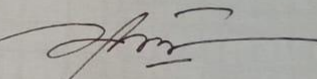
Nama : Susi Mayesta  
NPM : 1910011111007

Tim Penguji


Ketua

  
(Nurul Huda S.E., M.Si)

Sekretaris

  
(Dr. Alvis Rozani S.E., M.Si)

Anggota

  
(Dr. Irwan Muslim S.E., M.P)

Skripsi ini telah diterima sebagai salah satu persyaratan untuk memperoleh gelar sarjana Ekonomi Fakultas Ekonomi dan Bisnis pada tanggal 27 Oktober 2023

Fakultas Ekonomi dan Bisnis  
Universitas Bung Hatta

Dekan

  
(Dr. Erni Febrina Harahap, S.E., M.Si)

**ANALISIS PENGARUH JUMLAH PENDUDUK,  
PERTUMBUHAN EKONOMI, INDEKS PEMBANGUNAN  
MANUSIA TERHADAP DISTRIBUSI PENDAPATAN DI  
KOTA PADANG TAHUN 1993-2022**

Susil Mayesta<sup>1</sup>, Nurul Huda<sup>2</sup>  
Prodi Ekonomi Pembangunan Fakultas Ekonomi dan Bisnis Universitas  
Bung Hatta  
Email: [susimayesta7189@gmail.com](mailto:susimayesta7189@gmail.com)

**Abstrak**

Penelitian ini bertujuan untuk mengetahui pengaruh jumlah penduduk, pertumbuhan ekonomi dan indeks pembangunan manusia terhadap distribusi pendapatan di Kota Padang dari tahun 1993-2022. Penelitian ini menggunakan data sekunder berupa data time series. Analisis penelitian ini menggunakan analisis regresi linear berganda. Hasil penelitian ini: 1) jumlah penduduk berpengaruh positif dan signifikan terhadap distribusi pendapatan di Kota Padang dengan signifikan sebesar 0.000; 2) Pertumbuhan Ekonomi berpengaruh positif dan tidak signifikan terhadap distribusi pendapatan di Kota Padang dengan signifikan sebesar 0.370; 3) indeks pembangunan manusia berpengaruh positif dan signifikan terhadap distribusi pendapatan di Kota Padang dengan signifikan sebesar 0.025.

**Kata kunci:** Ketimpangan Distribusi Pendapatan, Jumlah Penduduk, Pertumbuhan Ekonomi, Indeks Pembangunan Manusia

## DAFTAR ISI

Lembar Pengesahan .....	ii
Abstrak .....	iii
Abstract .....	iv
Kata Pengantar.....	v
<b>BAB I PENDAHULUAN .....</b>	
1.1 Latar Belakang .....	1
1.2 Rumusan Masalah.....	9
1.3 Tujuan Penelitian .....	9
1.4 Manfaat Penelitian .....	10
<b>BAB II TINJAUAN PUSTAKA</b>	
2.1 Landasan Teori .....	
2.1.1 Ketimpangan Distribusi Pendapatan .....	11
2.1.2 Faktor-faktor yang mempengaruhi Ketimpangan Distribusi Pendapatan .....	13
2.1.3 Alat Ukur Ketimpangan Distribusi Pendapatan.....	14
2.1.4 Jumlah Penduduk .....	18
2.1.5 Pertumbuhan Ekonomi .....	19
2.1.6 Indeks Pembangunan Manusia (IPM) .....	21
2.2 Pengaruh Antar Variabel .....	
2.2.1 Pengaruh Jumlah Penduduk Terhadap Distribusi Pendapatan.....	22
2.2.2 Pengaruh Pertumbuhan Ekonomi Terhadap Distribusi Pendapatan .....	23
2.2.3 Pengaruh Indeks Pembangunan Manusia Terhadap Distribusi Pendapatan.....	24
2.3 Penelitian Terdahulu .....	26
2.4 Kerangka Konseptual .....	34
2.5 Hipotesis .....	34

## BAB III METODE PENELITIAN

3.1 Jenis Penelitian .....	35
3.2 Sumber Data .....	35
3.3 Definisi Variabel Operasional .....	36
3.4 Uji Asumsi Klasik .....	
a. Uji Normalitas .....	38
b. Uji Multikolinearitas .....	38
c. Uji Heteroskedastisitas .....	38
d. Uji Autokorelasi .....	39
3.5 Teknik Analisa Data .....	39
3.5 Uji Statistik .....	
a. Koefisien Determinasi ( $R^2$ ) .....	40
b. Uji Simultan (Uji F) .....	40
c. Uji Parsial (Uji t) .....	41

## BAB IV GAMBARAN UMUM

4.1 Letak dan Keadaan Geografis Kota Padang .....	42
4.2 Visi dan Misi Kota Padang .....	44
4.3 Perkembangan Distribusi Pendapatan Masyarakat di Kota Padang .....	45
4.4 Kondisi Kependudukan Kota Padang .....	46
4.5 Kondisi Pertumbuhan Ekonomi Kota Padang .....	47
4.6 Kondisi Indeks Pembangunan Manusia Kota Padang .....	49

## BAB V HASIL DAN PEMBAHASAN

5.1 Uji Asumsi Klasik .....	
5.1.1 Uji Normalitas .....	51
5.1.2 Uji Multikolinearitas .....	52
5.1.3 Uji Heteroskedastisitas .....	53

5.1.4 Uji Autokorelasi .....	54
5.2 Teknik Analisa Data.....	54
5.3 Uji Statistik .....	
5.3.1 Koefisien Determinasi ( $R^2$ ).....	56
5.3.2 Uji Simultan (F) .....	58
5.3.3 Uji Parsial (t).....	59
5.4 Pembahasan	
5.4.1 Pengaruh Jumlah Penduduk (X1) Terhadap Distribusi Pendapatan (Y) .....	60
5.4.2 Pengaruh Pertumbuhan Ekonomi (X2) Terhadap Distribusi Pendapatan (Y).....	61
5.4.3 Pengaruh Indeks Pembangunan Manusia (X3) Terhadap Distribusi Pendapatan (Y) .....	62
<b>BAB VI KESIMPULAN DAN SARAN</b>	
6.1 Kesimpulan.....	63
6.2 Saran.....	64
DAFTAR PUSTAKA .....	66
Lampiran .....	71

## DAFTAR TABEL

Tabel 1.1 Gini Rasio Kota Padang Tahun 1993-2022 .....	3
Tabel 1.2 Jumlah Penduduk Kota Padang Tahun 1993-2022 .....	6
Tabel 1.3 Pertumbuhan Ekonomi Kota Padang Tahun 1993-2022 .....	7
Tabel 1.4 Indeks Pembangunan Manusia Kota Padang Tahun 1993-2022 .....	8
Tabel 2.1 Ukuran Nilai Indeks Gini.....	18
Tabel 4.1 Luas Wilayah Kota Padang Menurut Kecamatan .....	43
Tabel 4.2 Gini Ratio Kota Padang Tahun 1993-2022 .....	46
Tabel 4.3 Jumlah Penduduk Kota Padang Tahun 1993-2022 .....	47
Tabel 4.4 Pertumbuhan Ekonomi Kota Padang Tahun 1993-2022 .....	48
Tabel 4.5 Indeks Pembangunan Manusia Kota Padang Tahun 1993-2022 .....	49
Tabel 5.1 Hasil Uji Multikolinearitas .....	52
Tabel 5.2 Uji Autokorelasi .....	54
Tabel 5.3 Hasil Uji Regresi Linear Berganda .....	55
Tabel 5.4 Hasil Uji Determinasi .....	56
Tabel 5.5 Hasil Uji F.....	57
Tabel 5.6 Hasil Uji t.....	58

## DAFTAR GAMBAR

Gambar 2.1 Kurva Lorenz.....	15
Gambar 4.1 Peta Wilayah Kota Padang.....	44
Gambar 5.1 Hasil Uji Normalitas .....	51
Gambar 5.2 Hasil Grafik Scatterplot .....	53



