

**PENGARUH PERSEPSI SOAL CERITA MATEMATIKA DAN
KEMAMPUAN MEMAHAMI SOAL CERITA TERHADAP HASIL
BELAJAR SISWA KELAS VIII SMP NEGERI 22 PADANG**

SKRIPSI

*Ditulis Untuk Memenuhi Sebagian Persyaratan
Guna Memperoleh Gelar Sarjana Pendidikan*



Oleh:

RIDO ILHAM

NPM 1410013211007

**PROGRAM STUDI PENDIDIKAN MATEMATIKA
JURUSAN PENDIDIKAN MATEMATIKA DAN ILMU PENGETAHUAN ALAM
FAKULTAS KEGURUAN DAN ILMU PENDIDIKAN
UNIVERSITAS BUNG HATTA
PADANG
2021**

PENGESAHAN PEMBIMBING

Nama : Rido Iham
NPM : 1410013211007
Program Studi : Pendidikan Matematika
Fakultas : Keguruan dan Ilmu Pendidikan
Universitas : Bung Hatta
Judul : Pengaruh Persepsi Soal Cerita Matematika dan Kemampuan Memahami Soal Cerita Terhadap Hasil Belajar Siswa Kelas VIII SMP Negeri 22 Padang

Padang, 01 September 2021

Disetujui
oleh:
Pembimbing



Fauziah, S.PdL., M.Pd

Mengetahui:

Dekan,



Drs. Khairul, M.Sc

Ketua Program Studi,




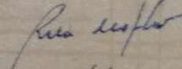

Fauziah, S. PdL.,M.Pd

PENGESAHAN UJIAN

Telah dilaksanakan ujian skripsi pada hari Kamis tanggal Dua Belas bulan Agustus tahun Dua Ribu Dua Puluh Satu bagi:

Nama : Rido Ilham
NPM : 1410013211007
Program Studi : Pendidikan Matematika
Fakultas : Keguruan dan Ilmu Pendidikan
Judul : Pengaruh Persepsi Soal Cerita Matematika dan Kemampuan Memahami Soal Cerita Terhadap Hasil Belajar Siswa Kelas VIII SMP Negeri 22 Padang

Tim Penguji:


No.	Nama	Jabatan	Tanda Tangan
1	Fauziah, S.PdL., M.Pd	(ketua)	1. 
2	Dra. Rita Desfitri, M.Sc	(sekretaris)	2. 
3	Yusri Wahyuni, S.Pd., M.Pd	(anggota)	3. 

Lulus Ujian Tanggal: 12 Agustus 2021

Mengetahui:


Dekan,

Drs. Khairul, M.Sc

Ketua Program Studi,

Fauziah, S.PdL., M.Pd

ABSTRAK

Rido Ilham : Pengaruh Persepsi Soal Cerita Matematika dan Kemampuan Memahami Soal Cerita Terhadap Hasil Belajar Siswa Kelas VIII SMP Negeri 22 Padang

Penelitian ini bertujuan untuk menganalisis: 1) Persepsi soal cerita matematika dan kemampuan memahami soal cerita, 2) Pengaruh persepsi soal cerita matematika dan kemampuan memahami soal cerita terhadap hasil belajar siswa.

Jenis penelitian yang digunakan dalam penelitian ini adalah penelitian korelasional. Populasi penelitian ini adalah siswa kelas VIII SMP Negeri 22 Padang. Teknik pengambilan sampel dengan *purposive sampling*, dengan jumlah sampel 25 siswa. Teknik analisis data: Analisis deskriptif, uji normalitas, uji regresi linear sederhana, uji koefisien korelasi, uji koefisien determinasi dan uji hipotesis.

Hasil penelitian menunjukkan bahwa; (1) Persepsi siswa pada soal cerita matematika cukup baik dengan rata-rata sebesar 2,64 dan tingkat capaian responden 66,1% dengan rentang skor 1-4 menggunakan skala likert; (2) Kemampuan siswa dalam memahami soal cerita dari total 25 siswa sebanyak 4 siswa atau 16% berada pada tingkat tinggi, sebanyak 17 siswa atau 68% berada pada tingkat sedang, sebanyak 4 siswa atau 16% berada pada tingkat rendah; (3) Terdapat pengaruh yang positif dan signifikan antara persepsi soal cerita matematika dan kemampuan memahami soal cerita terhadap hasil belajar siswa kelas VIII SMP Negeri 22 Padang, yang ditunjukkan oleh nilai $t_{hitung} 2,553 > t_{tabel} 2,07387$. berdasarkan analisis koefisien determinasi diperoleh r^2 adalah sebesar 0,221, yang Artinya hubungan variabel persepsi soal cerita matematika

mempengaruhi hasil belajar sebesar 22,1% sedangkan sisanya 77,9% dipengaruhi oleh faktor lainnya.

DAFTAR ISI

	Halaman
ABSTRAK	i
KATA PENGANTAR.....	ii
DAFTAR ISI.....	iv
DAFTAR TABEL	vi
DAFTAR GAMBAR.....	vii
DAFTAR LAMPIRAN	ix
 BAB I. PENDAHULUAN	
A. Latar Belakang Masalah.....	1
B. Identifikasi Masalah.....	6
C. Pembatasan Masalah.....	7
D. Rumusan Masalah.....	7
E. Tujuan Penelitian.....	7
F. Manfaat Penelitian.....	8
 BAB II. TINJAUAN KEPUSTAKAAN	
A. Kajian Teori.....	9
1. Pembelajaran Matematika.....	9
2. Soal Cerita Matematika.....	11
3. Persepsi Soal Cerita Matematika.....	13
4. Kemampuan Memahami Soal Cerita Matematika.....	17
5. Hasil Belajar Siswa.....	19
6. Lingkaran.....	21
B. Penelitian yang Relevan.....	27
C. Kerangka Konseptual.....	28
D. Hipotesis Penelitian.....	29

BAB III. METODOLOGI PENELITIAN

A. Metode dan Jenis Penelitian.....	30
B. Populasi dan Sampel.....	31
C. Jenis dan Sumber Data Penelitian.....	32
D. Prosedur Penelitian.....	33
E. Instrumen Penelitian.....	34
F. Teknik Analisa Data.....	38

BAB IV. HASIL DAN PEMBAHASAN

A. Deskripsi Data.....	43
B. Uji Normalitas.....	60
C. Hasil Uji Regresi Linear Sederhana.....	61
D. Hasil Analisis Hipotesis.....	62
E. Pembahasan.....	63

BAB V. PENUTUP

A. Kesimpulan.....	66
B. Saran.....	67

DAFTAR PUSTAKA	68
-----------------------------	-----------

LAMPIRAN.....	71
----------------------	-----------