



UNIVERSITAS  
BUNG HATTA

# LAPORAN MONITORING DAN EVALUASI DOSEN PRODI EKONOMI PEMBANGUNAN SEMESTER GANJIL 2024/2025



Disusun oleh:  
**TIM GUGUS KENDALI MUTU  
FAKULTAS (GKMF)  
UNIVERSITAS BUNG HATTA**

**LAPORAN GUGUS KENDALI MUTU FAKULTAS  
(GKMF)  
PROGRAM STUDI EKONOMI PEMBANGUNAN  
SEMESTER GANJIL TAHUN AKADEMIK 2024/2025**



**AUDITOR:**

**Ketua:** Tyara Dwi Putri, SE, M.Sc

**Anggota:**

1. Dr. Irwan Muslim, S.E.,M.P
2. Mery Trianita, S.E.,M.M
3. Arie Frinola Minovia, SE, M.Si
4. Ice Kamela, S.E.,M.M
5. Novia Rahmawati, SE, M.Si

**UNIVERSITAS BUNG HATTA**

**Mei 2025**

## KATA PENGANTAR

Puji syukur kami ucapkan kepada Allah S.W.T karena hanya dengan rahmat-Nya maka penyusunan Laporan **Hasil Monitoring Mutu Tridharma Perguruan Tinggi Program Studi Ekonomi Pembangunan**, Fakultas Ekonomi dan Bisnis Universitas Bung Hatta **Semester Ganjil 2024/2025 telah dapat diselesaikan.**

Laporan ini merupakan hasil audit yang telah dilaksanakan oleh Tim Gugus Kendali Mutu Fakultas (GKMF) di Fakultas Ekonomi dan Bisnis berdasarkan Standar Mutu Pendidikan Tinggi yang berlaku di Universitas Bung Hatta. Standar dimaksud juga telah disesuaikan dengan Standar Nasional Pendidikan Tinggi untuk setiap aspek mutu yakni mutu pendidikan, penelitian, dan pengabdian pada masyarakat. Laporan ini memuat beberapa temuan yang secara keseluruhan telah mendapat tanggapan dari Pihak Teraudit. Disamping itu, laporan ini juga memuat akar permasalahan dan rekomendasi yang disarankan dalam menindaklanjuti temuan-temuan tersebut.

Ucapan terima kasih yang sebesar-besarnya kepada semua pihak yang telah membantu dan berlaku kooperatif selama proses penyampaian laporan ini. Semoga laporan ini dapat meningkatkan performa Dosen Universitas Bung Hatta di Fakultas Ekonomi dan Bisnis khususnya pada Program Studi Ekonomi Pembangunan.

Padang, Mei 2025  
Ketua GKMF FEB

Tyara Dwi Putri, SE, M.Sc

## DAFTAR ISI

<b>Kata Pengantar</b>	i
<b>Daftar Isi</b>	ii
Bab 1. Pendahuluan	1
1.1. Latar Belakang	1
1.2. Tujuan Audit	2
1.3. Ruang Lingkup audit	2
1.4. Metoda dan Tahapan Audit	3
Bab 2. Hasil Audit Mutu Tridharma Perguruan Tinggi	5
2.1. Deskripsi Hasil Audit	5
2.2. Deskripsi Temuan	10
Bab 3. Kesimpulan	11
Lampiran Hasil Audit Mutu Pembelajaran, Mutu Penelitian dan Mutu PKM pada Prodi Ekonomi Pembangunan.	

# BAB I PENDAHULUAN

## 1.1.Latar Belakang

Pada prinsipnya Penjaminan Mutu (*quality assurance*) pendidikan tinggi meliputi proses penetapan dan pemenuhan standar mutu pendidikan secara konsisten dan berkelanjutan sehingga *stakeholders* memperoleh kepuasan. Serta Proses untuk menjamin agar mutu lulusan sesuai dengan kompetensi yang ditetapkan/dijanjikan sehingga mutu dapat dipertahankan secara konsisten dan ditingkatkan secara berkelanjutan.

Dengan kata lain, perguruan tinggi dikatakan bermutu apabila mampu menetapkan dan mewujudkan visi perguruan tinggi melalui pelaksanaan misinya (aspek deduktif), serta mampu memenuhi kebutuhan *stakeholders* (aspek induktif) yaitu kebutuhan mahasiswa, masyarakat, dunia kerja dan profesional. Karenanya, perguruan tinggi dituntut untuk dapat merencanakan, menjalankan dan mengendalikan suatu proses yang menjamin pencapaian mutu.

Untuk mewujudkan itu semua, diperlukan syarat-syarat normatif yang wajib dipenuhi oleh setiap Perguruan Tinggi. Syarat-syarat tersebut tertuang dalam beberapa asas, yaitu komitmen, *internally driven*, tanggung jawab, pengawasan melekat serta kepatuhan kepada Rencana dan Evaluasi Peningkatan Mutu Berkelanjutan.

Adapun tuntutan paradigma baru yang berkaitan dengan prinsip mutu pendidikan tinggi semakin jelas dengan terbitnya Peraturan Menteri Nomor 49 Tahun 2014 dan Peraturan Menristekdikti No. 44 Tahun 2015 tentang Standar Nasional Pendidikan Tinggi. Standar Nasional Pendidikan Tinggi yang dimaksud terdiri dari:

- a. Standar Nasional Pendidikan
- b. Standar Nasional Penelitian, dan
- c. Standar Nasional Pengabdian kepada Masyarakat

Ketiga standar tersebut merupakan satu kesatuan yang tidak terpisahkan dalam pelaksanaan tridharma perguruan tinggi yang wajib dipenuhi oleh setiap perguruan tinggi untuk mewujudkan tujuan pendidikan nasional. Dan juga sebagai dasar pengembangan dan penyelenggaraan sistem penjaminan mutu internal, serta penetapan kriteria sistem penjaminan mutu eksternal.

Untuk pengawasan pendidikan yang bermutu maka kegiatan monitoring dan evaluasi di Fakultas Ekonomi dan Bisnis, Universitas Bung Hatta telah dilakukan untuk periode amatan Semester Ganjil TA.2024/2025. Kegiatan diawali dengan audit mutu pembelajaran yang berpedoman pada Manual Mutu KPI dosen yang telah disusun oleh Badan Penjaminan Mutu (BPM). Audit mutu pembelajaran bertujuan untuk mengetahui sejauh mana dosen memenuhi aturan/standar mutu yang berlaku dalam penyelenggaraan proses pembelajaran. Hasil audit diharapkan dapat memberikan gambaran bagaimana proses pembelajaran setiap dosen dan tridharma dosen setiap semesternya. Kemudian, audit dilanjutkan dengan melihat mutu penelitian dan mutu pengabdian kepada masyarakat.

## 1.2. Tujuan Audit

Tujuan dari audit mutu internal ini adalah sebagai berikut :

- a. Meneliti kepatuhan semua dosen di Fakultas Ekonomi dan Bisnis untuk ketiga Program Studi yakni Ekonomi Pembangunan, Manajemen dan Akuntansi atas kewajibannya dalam menjalankan Tridharma Perguruan Tinggi yang bermutu.
- b. Memastikan apakah pelaksanaan Tridharma Perguruan Tinggi oleh semua dosen di Fakultas Ekonomi dan Bisnis sudah tercapai berdasarkan standar mutu yang ditetapkan.

## 1.3. Ruang lingkup audit

Aspek yang diaudit terkait mutu pembelajaran dibagi atas 3 aspek, yaitu

- a. **Aspek Pelaksanaan Pembelajaran** yang meliputi kesesuaian antara rencana perkuliahan yang tertuang dalam RPS dengan pelaksanaannya, kesesuaian waktu pelaksanaan, dan upload bahan ajar di portal.
- b. **Aspek Mutu Soal Ujian** yang meliputi bagaimana cara dosen dalam perancangan soal yang bermutu.
- c. **Aspek Penilaian Ujian** yang meliputi bagaimana cara dosen dalam menilai hasil ujian mahasiswa.
- d. **Aspek Kuesioner**, yakni penilaian dari mahasiswa untuk dosen dengan menjawab pertanyaan-pertanyaan seputar proses pembelajaran berupa perencanaan kuliah, keterampilan mengajar, suasana pembelajaran, dan kedisiplinan.

Dan aspek yang diaudit terkait mutu penelitian dan mutu pengabdian kepada masyarakat, adalah penilaian proses dan hasil yang meliputi unsur-unsur berikut ini:

- a. **Edukatif**, merupakan penilaian untuk memotivasi peneliti agar terus meningkatkan mutu penelitian maupun mutu pengabdian kepada masyarakat
- b. **Objektif**, merupakan penilaian berdasarkan kriteria yang bebas dari pengaruh subjektivitas
- c. **Akuntabel**, merupakan penilaian penelitian yang dilaksanakan dengan kriteria dan prosedur yang jelas dan dipahami oleh peneliti atau pelaksana pengabdian kepada masyarakat
- d. **Transparan**, merupakan penilaian yang prosedur dan hasil penilaiannya dapat diakses oleh semua pemangku kepentingan.

#### **1.4. Metoda dan Tahapan Audit.**

Hasil audit mutu pembelajaran, mutu penelitian, dan mutu pengabdian kepada masyarakat di masing-masing program studi baik Ekonomi Pembangunan, Manajemen dan Akuntansi akan dianalisa dengan metode analisis deskriptif dengan menggunakan instrumen yang sudah dirancang dalam manual mutu pembelajaran. Masing-masing aspek audit diberi skor dengan skala 0 – 100 dengan kriteria sebagai berikut:

- a. Jika skor akhir  $\geq 85$  maka kategori Sangat Baik
- b. Jika skor akhir 70 s/d  $< 85$  maka kategori Baik
- c. Jika skor akhir 55 s/d  $< 70$  maka kategori Cukup Baik
- d. Jika skor akhir  $< 55$  maka kategori Kurang Baik

Semua aspek akan direkapitulasi untuk setiap dosen yang mengajar di Fakultas Ekonomi dan Bisnis, Universitas Bung Hatta, dalam bentuk Hasil Kinerja Dosen.

Adapun teknik yang digunakan dalam melaksanakan audit diuraikan sebagai berikut:

##### **1. Audit Mutu Pembelajaran**, diantaranya:

- a. **Mutu Pelaksanaan Pembelajaran**, dilihat dari Skor Konten yakni kesesuaian materi dalam berita acara perkuliahan di portal dengan RPS yang juga diupload di portal. Berikutnya Skor Tatap Muka yakni melihat jumlah tatap muka, dan kesesuaian jadwal perkuliahan dengan kehadiran dosen yang tercantum di portal.

- b. **Mutu Soal**, yakni berdasarkan Naskah Soal Ujian yang dibuat oleh dosen, baik soal Ujian Tengah Semester maupun soal Ujian Akhir Semester.
- c. **Mutu Penilaian**, diperoleh dari nilai yang ada di portal dan wawancara apakah sesuai dengan yang tertuang dalam RPS.
- d. **Hasil Kuesioner Mahasiswa**, diperoleh dari portal yang telah diisi oleh mahasiswa untuk setiap mata kuliah.

## 2. **Audit Penelitian**

- a. Penilaian proses dan hasil penelitian harus memenuhi prinsip penilaian yakni edukatif, objektif, akuntabel dan transparan.
- b. Menggunakan metode dan instrumen yang relevan, akuntabel, dan dapat mewakili ukuran ketercapaian kinerja proses serta pencapaian kinerja hasil penelitian
- c. Mempertimbangkan sumber dan mekanisme pendanaan dan pembiayaan penelitian.
- d. Dan mengacu pada standar lainnya yang diatur dalam standar penelitian

## 3. **Audit Pengabdian kepada Masyarakat**

- a. Penilaian proses dan hasil pengabdian kepada masyarakat harus memenuhi prinsip penilaian yakni edukatif, objektive, akuntabel dan transparan.
- b. Menggunakan metode dan instrumen yang relevan, akuntabel, dan dapat mewakili ukuran ketercapaian kinerja proses serta pencapaian kinerja hasil pengabdian kepada masyarakat
- c. Mempertimbangkan sumber dan mekanisme pendanaan dan pembiayaan pengabdian kepada masyarakat.
- d. Dan mengacu pada standar lainnya yang diatur dalam standar pengabdian kepada masyarakat

Secara keseluruhan proses audit dilaksanakan setelah selesainya proses perkuliahan di setiap semester.

## BAB II HASIL AUDIT MUTU TRIDHARMA PERGURUAN TINGGI

### 2.1. Deskripsi Hasil Audit

Secara umum hasil audit Tridharma Perguruan Tinggi Dosen di Program Studi S1 Ekonomi Pembangunan pada Semester Ganjil 2023/2024 khususnya Mutu Pembelajaran terlihat pada tabel 1 berikut ini.

**Tabel 1. Rekapitulasi Mutu Pembelajaran Prodi S.1 Ekonomi Pembangunan TA-2024.1**

REKAPITULASI MUTU PEMBELAJARAN										
FAKULTAS		: EKONOMI DAN BISNIS								
PROGRAM STUDI		: EKONOMI PEMBANGUNAN								
SEMESTER/TAHUN AJARAN		: GANJIL/2024-2025								
No	Nama	Mata Kuliah	Mutu Pembelajaran	Mutu Soal	Mutu Penilaian	Kuisisioner mahasiswa	Rata-rata per Matakuliah	Kinerja	Rata kinerja Pembelajaran	
1	Dr. Alvis Rozani, S.E., M.Si	Ekonomi Mikro 1	93.75	100.00	99.33	81.75	94.98	Sangat Baik	95.34	
		Ekonomi Moneter	90.67	100.00	100.00	83.75	93.71	Sangat Baik		
		Ekonometrika	82.50	100.00	100.00	92.00	90.45	Sangat Baik		
		Bank dan Lembaga Keuangan Syariah	95.63	100.00	98.00	92.25	96.84	Sangat Baik		
		Matematika Ekonomi	97.33	100.00	100.00	89.75	97.64	Sangat Baik		
		MATEMATIKA EKONOMI	100.00	100.00	98.00	86.25	98.43	Sangat Baik		
2	Dr. Irwan Muslim, S.E., MP	Pemikiran dan Sistem Ekonomi	98.13	100.00	100.00	80.75	97.14	Sangat Baik	95.94	
		Perekonomian Indonesia	90.63	100.00	98.00	89.25	94.04	Sangat Baik		
		Statistik Ekonomi	98.13	100.00	97.67	78.25	96.65	Sangat Baik		
3	Dr. Erni Febrina Harahap, S.E., M.Si	Ekonomi Pembangunan	100.00	100.00	100.00	83.50	98.35	Sangat Baik	97.89	
		Ekonomi Mikro 2	100.00	100.00	99.00	77.00	97.60	Sangat Baik		
		Metode Penelitian Ekonomi	100.00	100.00	100.00	77.25	97.73	Sangat Baik		
4	Helmawati, S.E., M.Si	ESDA dan Lingkungan	18.75	100.00	98.57	85.50	57.78	Cukup Baik	65.60	
		Kewirausahaan	61.25	100.00	100.00	82.75	78.90	Baik		
		Ekonomi Politik	23.13	100.00	99.17	86.50	60.13	Cukup Baik		
5	Dr. Kasman Karimi, S.E., M.Si	Pengantar Ekonomi Mikro	100.00	100.00	100.00	90.00	99.00	Sangat Baik	93.64	
		Ekonomi Publik	82.50	100.00	100.00	86.00	89.85	Sangat Baik		
		Pengantar Ilmu Ekonomi	93.75	100.00	99.33	89.50	95.76	Sangat Baik		
		Perekonomian Indonesia	83.13	100.00	99.67	84.25	89.95	Sangat Baik		
6	Nurul Huda, S.E., M.Si	Seminar Ekonomi Pembangunan	87.50	100.00	99.33	91.50	92.83	Sangat Baik	96.92	
		Ekonomi Perencanaan	100.00	100.00	100.00	88.25	98.83	Sangat Baik		
		Ekonomi Regional	100.00	100.00	99.50	91.50	99.10	Sangat Baik		
<b>Skor Rerata Keseluruhan</b>							<b>91.62</b>			

*Sumber: Hasil pengolahan data GKMF Prodi S1 Ekonomi Pembangunan - TA 2024.1*

Tabel 1 di atas, menunjukkan bahwa hasil audit mutu pembelajaran di program studi S.1 Ekonomi Pembangunan TA 2024.1 secara keseluruhan telah terlaksana dengan baik pada setiap mata kuliah yang dibina. Rerata skor keseluruhan mutu pembelajaran telah menunjukkan hasil yang diharapkan yakni sebesar 91,62. Hasil tersebut berada dalam skala kategori yang “Sangat Baik”.

**Kinerja mutu pembelajaran** pada program studi S.1 Ekonomi Pembangunan TA 2024.1 ini mengalami penurunan sangat sedikit bila dibandingkan dengan perolehan kinerja pada TA 2023.1. Perolehan rerata skor keseluruhan TA.2023.1 yakni sebesar 92,08. Hasil rekap mutu pembelajaran bisa dilihat berdasarkan hasil monitoring yang telah dilakukan pada setiap mata kuliah yang dilaksanakan di program studi S1 Ekonomi Pembangunan pada TA 2024.1. Hasil monitoring menunjukkan perolehan nilai mutu pembelajaran, secara umum masih tetap berada dalam skala kategori “Sangat Baik”. Dapat dikatakan bahwa setiap dosen pengampu mata kuliah telah memperhatikan dan mengimplementasikan standar mutu pelaksanaan pembelajaran yang ditetapkan. Jika dilihat dari kinerja mutu pembelajaran pada Program Studi S1 Ekonomi Pembangunan dikarenakan pada semester Ganjil 2024.1 menunjukkan tingginya kesadaran dari dosen Prodi Ekonomi Pembangunan dalam mengisi berita acara perkuliahan baik kesesuaian materi maupun jadwal sudah sesuai sehingga masih tetap dalam kategori relative “sangat baik” secara rata-rata.

Dalam melakukan monitoring mutu pembelajaran terdapat beberapa aspek. Diawali dengan **Aspek Mutu Pelaksanaan Pembelajaran**. Terdapat 2 indikator yang digunakan yakni kesesuaian konten dan kesesuaian tatap muka. Pada TA.2024.1 ini seluruh dosen pengampu di Program Studi S1 Ekonomi Pembangunan telah memiliki RPS/Silabus untuk setiap mata kuliah yang dibina, dan juga mengisi dengan lengkap Berita Acara Perkuliahan di Portal. Berdasarkan kedua dokumen tersebut maka monitoring terhadap aspek **Mutu Pelaksanaan Pembelajaran** TA.2024.1 di Program Studi S1 Ekonomi Pembangunan dapat dilakukan untuk kesesuaian konten maupun kesesuaian tatap muka. Hasil monitoring menunjukkan bahwa perolehan nilainya paling rendah adalah 57,78 untuk matakuliah ESDA dan Lingkungan serta Ekonomi Politik dengan nilai 60,13 (tabel 1) pada mata kuliah yang dibina oleh ibu Helmawati, S.E.,M.Si. Perolehan nilai yang cukup baik ini dikarenakan dosen yang bersangkutan melaksanakan tatap muka perkuliahan sesuai ketentuan yang sudah diatur namun ada beberapa pertemuan yang tidak sesuai antara konten materi dan realisasi dan bahkan sebagian besar tidak mengisi realisasi. Namun demikian **Mutu Pelaksanaan Pembelajaran TA.2024.1** di program studi S1 Ekonomi Pembangunan masih dikategorikan sangat baik..

Kemudian **untuk Aspek Mutu Soal dan Mutu Penilaian**. Untuk **aspek mutu soal** semua dosen berada pada kriteria “Sangat Baik”, dengan perolehan nilai sempurna yakni 100,00. Semua dosen telah sepenuhnya mengikuti format penulisan dan indikator


kualitas yang disyaratkan dalam menyusun naskah soal ujian. Begitu juga untuk **aspek mutu penilaian** berada pada kriteria “Sangat Baik” dengan perolehan nilai minimum 97,67. Temuan untuk aspek mutu penilaian, masih ada mahasiswa yang memperoleh nilai gagal yakni E namun dalam jumlah yang sangat minor. Hal ini terjadi karena mahasiswa tersebut tidak memenuhi salah satu point penilaian ataupun tingkat kehadiran minimum.

**Aspek penilaian dari mahasiswa** adalah pertimbangan keempat dalam melakukan monitoring terhadap mutu pembelajaran. Berdasarkan hasil penyebaran kuesioner di portal dengan 4 indikator pertanyaan, umumnya hasil audit yang diperoleh untuk setiap mata kuliah yang terlaksana di Prodi S1 Ekonomi Pembangunan TA 2024.1 berada pada kisaran kategori “Baik” dan “Sangat Baik”. Ini dibuktikan dengan nilai rata-rata yang diperoleh di setiap mata kuliah seperti yang ditunjukkan tabel 1, yakni dengan nilai minimum 77,00 (Baik) dan maksimum 92,25 (Sangat Baik).

Selanjutnya adalah **Kinerja Mutu Penelitian dan Mutu Pengabdian kepada Masyarakat** serta **hasil keseluruhan Kinerja Dosen** pada program studi Ekonomi Pembangunan di TA.2024.1. Hasil monitoring dapat dilihat pada tabel 2 di bawah ini. Berdasarkan tabel 2, rerata skor hasil audit **mutu penelitian** pada TA. 2024.1 sebesar 69,00 nilai ini berada dalam skala kategori “Cukup Baik”. Terjadi penurunan kinerja jika dibandingkan dengan semester TA. 2023.1 yaitu sebesar 74,50 dengan kategori “baik”. Terjadinya penurunan kualitas penelitian ini di sebabkan karena penelitian mayoritas dosen melakukan publikasi pada jurnal nasional dan jurnal internasional dan disisi lain ada beberapa dosen masih menggunakan pedanaan secara mandiri namun tetap melakukan publikasi dengan tim lain dalam risetnya.

Sementara untuk **kinerja mutu pengabdian kepada masyarakat** TA 2024.1 berada pada kategori “Baik” dengan rerata skor nilai mutu sebesar 82,67. Nilai ini mengalami peningkatan jika dibandingkan TA.2023.1 sebesar 81,67. Namun demikian capaian mutu pengabdian kepada masyarakat (PKM) sesuai dengan yang distandarkan yakni setiap dosen harus melaksanakan minimal 1 tema 1 dosen per tahun masih belum tercapai, jumlah kegiatan belum setara dengan jumlah dosen tetap. Kegiatan PKM umumnya masih dilakukan secara bersama-sama, tidak terbagi dalam beberapa kelompok kecil sehingga ragam judul PKM yang terlaksana juga masih sedikit. Kondisi ini dapat mempengaruhi rasio nilai dari jumlah kegiatan PKM dengan jumlah dosen.

Tabel 2. Rekapitulasi Kinerja Dosen Prodi S1 Ekonomi Pembangunan TA 2023.1

REKAPITULASI KINERJA DOSEN										
FAKULTAS		: EKONOMI DAN BISNIS								
PROGRAM STUDI		: EKONOMI PEMBANGUNAN								
SEMESTER/TAHUN AJARAN		: GANJIL/2024-2025								
No	Nama Dosen	Pembelajaran	Penelitian	PKM	Penunjang	Jabfung + Pendidikan	Skor Akhir	Kinerja	Nilai Tambah	
1	Dr. Alvis Rozani, S.E, M.Si	95.34	63	82	90	90	82.82	Baik	*	
2	DR. Irwan Muslim, S.E., MP	95.94	63	78	100	95	83.67	Baik	*	
3	Dr. Erni Febrina Harahap, S.E, M.Si	97.89	72	82	100	95	88.00	Sangat Baik	*****	
4	Helmawati, S.E.,M.Si	65.60	75	78	90	85	71.70	Baik	**	
5	Dr. Kasman Karimi, S.E.,M.Si	93.64	78	88	100	95	88.27	Sangat Baik	*****	
6	Nurul Huda, S.E.,M.Si	96.92	63	88	90	85	83.66	Baik		
<b>Skor Rerata Keseluruhan</b>		<b>90.89</b>	<b>69.00</b>	<b>82.67</b>	<b>95.00</b>	<b>90.83</b>	<b>83.02</b>	<b>Baik</b>		

Sumber: Hasil pengolahan data GKMF Prodi S1 Ekonomi Pembangunan - TA 2024.1

Dan untuk hasil keseluruhan, **Kinerja Dosen program studi Ekonomi Pembangunan TA. 2024.1** berdasarkan hasil audit mutu pembelajaran, audit mutu penelitian, audit mutu pengabdian pada masyarakat dan beberapa aspek mutu penunjang dan aspek mutu tambahan dengan **skor rerata keseluruhan sebesar 83,02 ( Baik)**. Pada TA.2024.1 ada 4 orang dosen dalam kategori “ Baik”, 2 orang dosen dalam kategori “ Sangat Baik”,

## 2.2. Deskripsi Temuan

Berikut ini adalah deskripsi temuan audit pada TA 2024.1 terkait pelaksanaan tridharma perguruan tinggi di Prodi S1 Ekonomi Pembangunan:

**Tabel 3. Deskripsi Temuan dan Rekomendasi**

No	Deskripsi temuan	Akar penyebab	Akibat	Rekomendasi perbaikan	Rencana perbaikan
1	Masih ditemukan ketidaksesuaian antara rencana materi perkuliahan (RPS) dengan pelaksanaannya dan bahkan ditemukan tidak diisinya realisasi materi perkuliahan	Dosen kurang memperhatikan susunan materi ajar dalam RPS yang telah mereka susun dan ada dosen yang tidak mengisi realisasi materi perkuliahan	Materi perkuliahan yang diberikan tidak terstruktur dan tidak sesuai dengan RPS	Prodi /UKMP sebelum kuliah dimulai mengingatkan kembali kepada semua dosen agar mengisi realisasi perkuliahan kemudian melakukan monitoring awal di pertengahan semester pada BAP setiap dosen	Menginformasikan hasil evaluasi kepada para dosen
2	Nilai penelitian beberapa dosen berada di kisaran 63 dan dan PKM pada kisaran 78	Melakukan penelitian dan PKM namun belum sampai pada tahap publikasi internasional	Mempengaruhi capaian standar mutu penelitian dan PKM	Meningkatkan kualitas luaran penelitian dan PKM dalam memenuhi capaian standar mutu penelitian.	Motivasi dan bimbingan konseling bagi dosen dalam melakukan penelitian dan publikasi Internasional  Reward bagi dosen dengan publikasi terbaik di setiap tahunnya tetap dipertahankan.
2	Ragam kegiatan PKM yang sudah terlaksana masih sedikit,	Umumnya pelaksanaan PKM dilakukan dalam kelompok besar tidak terbagi dalam kelompok kecil	Mempengaruhi capaian standar mutu PKM, apabila dilihat dari rasio jumlah kegiatan PKM dengan jumlah dosen tetap di masing-masing program studi	Peningkatan lagi ragam kegiatan PKM masih perlu dilakukan, dan disesuaikan dengan visi misi prodi, fakultas, dan universitas	Memperluas bidang kerjasama, terutama di bidang PKM. Prodi membuat skema PKM sesuai visi misi fakultas-prodi dan membagikannya kepada para dosen Reward bagi dosen yang melakukan PKM dengan tema berbeda setiap semester.

*Sumber: Hasil audit GKM Prodi S1 Ekonomi Pembangunan TA 2024.1*

### **BAB 3**

### **KESIMPULAN**

Berdasarkan monitoring Tim GKMF di program studi **S1 Ekonomi Pembangunan**, Fakultas Ekonomi dan Bisnis terkait kinerja dosen dalam tridharma perguruan tinggi pada TA.2024.1, dapat disimpulkan bahwa:

1. Secara umum capaian mutu pembelajaran pada program studi S1 Ekonomi Pembangunan sangat baik dan sesuai dengan yang diharapkan..
2. Adanya penurunan capaian kualitas luaran penelitian dalam memenuhi capaian standar mutu penelitian.
3. Ragam kegiatan PKM masih kurang untuk memenuhi capaian mutu jumlah PKM yang distandarkan.
4. Mengupayakan setiap dosen dalam giat penelitian dan giat pengabdian kepada masyarakat dengan pendanaan internal (perguruan tinggi) dan eksternal (dalam dan luar negeri).

Dosen : Dr.Alvis Rozani, S.E.,M.Si

**Formulir Penilaian Manajemen Pembelajaran**

Prodi : **EKONOMI PEMBANGUNAN**  
 Dosen : **Dr. Alvis Rozani, S.E, M.Si**  
 MK : **Ekonomi Mikro 1**  
 Kode : **111193322**  
 Tahun : **2024.1**



TM	Rencana Materi	Realisasi	Skor Konten	Rata-Rata	Skor Tatap Muka	Rata-Rata
			Kls A		Kls A	
1	.Alasan mempelajari mikroekonomi ▪ pengertian teori, asumsi dan kebijakan ▪ fungsi dan variabel ▪ grafik, kurva, slope dan intercept	Teori ekonomi mikro asumsi kebijakan Demand and supply Elastisitas	1	1.00	1	1.00
2	▪ permintaan dan penawaran ▪ mekanisme pasar	Teori perilaku konsumen	1	1.00	1	1.00
3	▪ elastisitas demand ▪ elastisitas supply	MRS keseimbangan konsumen	1	1.00	1	1.00
4	▪ preferensi konsumen ▪ kendala anggaran ▪ pilihan konsumen	Efek substitusi dan efek pendapatan Metode Hicksian	1	1.00	1	1.00
5	▪ Permintaan individu dan perubahan harga ▪ efek pendapatan dan substitusi ▪ permintaan pasarsurplus konsumen	Barang inferior dan giffen Marshallian dan hicksian demand function	1	1.00	1	1.00
6	▪ Perusahaan dan keputusan produksi. ▪ Produksi dengan satu input variabel. ▪ Produksi dengan dua input variabel ▪ Skala hasil	Teori produksi	1	1.00	1	1.00
7	▪ Mengukur biaya. ▪ Biaya dalam jangka pendek. ▪ Biaya dalam jangka panjang ▪ Kurva biaya ▪ Produksi dengan dua output.	Teori cost	1	1.00	1	1.00
8	UTS	UTS	1	1.00	1	1.00
9	▪ Pasar persaingan sempurna. ▪ Memaksimalkan laba. ▪ Penerimaan marginal. Biaya marginal.	Competition Market	1	1.00	1	1.00
10	▪ Mengevaluasi manfaat dan kerugian dari kebijakan pemerintah. ▪ Efisiensi pasar.	Profit maksimisasi	1	1.00	1	1.00
11	▪ Biaya sosial pasar monopoli. ▪ Pasar monopsoni. ▪ Membatasi kekuatan pasar.	Shutdown point br Kurva supply perusahaan mathematical approach	1	1.00	1	1.00
12	▪ Surplus konsumen. ▪ Diskriminasi harga. ▪ Tarif dua bagian. ▪ Bundling. ▪ Iklan.	Equilibrium jangka panjang	1	1.00	1	1.00
13	▪ Pasar persaingan monopolistic. ▪ Pasar oligopoli. ▪ Pasar persaingan harga. ▪ Kartel	Monopoli	0	0.00	0	0.00
14	Pasar faktor produksi persaingan sempurna. ▪ Ekulibrium. ▪ Pasar Input monopsoni. ▪ Pasar input monopoli	Price discrimination	1	1.00	1	1.00
15	▪ Analisis ekuilibrium umum. ▪ Efisien dalam pertukaran. ▪ Keadilan dan efisiensi. ▪ Efisiensi produksi. ▪ Mengapa psar gagal	Monopolistic competition	1	1.00	1	1.00
16	Evaluasi Akhir Semester/ Ujian Akhir Semester (UAS)	UAS	1	1.00	1	1.00
			<b>Jumlah</b>	<b>15.00</b>	<b>Jumlah</b>	<b>15.00</b>
			<b>Skor</b>	<b>93.75</b>	<b>Skor</b>	<b>93.75</b>
			<b>Skor Akhir</b>			<b>93.75</b>

Keterangan :

TM = Tatap Muka

Jika sesuai realisasi sama rencana baik materi maupun jadwal tatap muka maka diberi nilai 1 dan jika tidak diberi nilai 0

Rata-rata = Nilai skor setiap kelas dibagi jumlah kelas

Skor Konten = Jumlah rata-rata dibagi jumlah materi

Skor Tatap muka = jumlah tatap muka dibagi jumlah pertemuan

**Skor akhir = (70 % x skor konten )+ (30% x skor Tatap Muka)**

Padang, Mei 2025  
Tim Monev-In

Dr. Irwan Muslim, S.E.,M.P

## Formulir Penilaian Manajemen Pembelajaran

Prodi : EKONOMI PEMBANGUNAN  
 Dosen : Dr. Alvis Rozani, S.E, M.Si  
 MK : Ekonomi Moneter  
 Kode : 1111933326  
 Tahun : 2024.1



TM	Rencana Materi	Realisasi	Skor Konten	Rata-Rata	Skor Tatap Muka	Rata-Rata
			Kls A		Kls A	
1	Materi perkuliahan selama satu semester Aturan perkuliahan Konsep dasar ekonomi moneter, fungsi uang dalam	Fungsi uang	1	1.00	1	1.00
2	Jenis dan peran lembaga keuangan	Sistem Keuangan	1	1.00	1	1.00
3	Bank Umum Bank Sentral dan CBS	Demand for moey	1	1.00	1	1.00
4	Teori Klasik Teori Keynes Teori Boumol Teori Tobin	Penawaran uang money multiplier	1	1.00	1	1.00
5	Proses Penciptaan Uang Money multiplier : m1 dan m2 Faktor-faktor yang mempengaruhinya	IS LM Pendekatan moneter	1	1.00	1	1.00
6	Determinant of Asset Demand Theory of Asset Demand	Kebijakan moneter	1	1.00	1	1.00
7	Benefit of diversification Systemic Risk	Inflasi	0	0.00	0	0.00
8	UTS	UTS	1	1.00	1	1.00
9	Equilibrium in the goods market Equilibrium in the market for money The IS-LM approach to aggregate output and interest rate	Inflasi jangka panjang	1	1.00	1	1.00
10	Pengertian/Tujuan Pemilihan Indikator Moneter	Crowding out	1	1.00	1	1.00
11	Instrumen Kebijakan Moneter	Accelarasionit Hyphotesis	1	1.00	1	1.00
12	mekanisme transmisi kebijakan moneter	Ensiklopedi kebijakan moneter indonesia	1	1.00	1	1.00
13	Macam Inflasi Mengukur Inflasi Teori Inflasi Kurva Phillips	Persamaan dan perbedaan Keynesian dan Moneter	0	0.00	1	1.00
14	Review Materi Kuliah	Keynesian vs Moneterist	0	0.00	1	1.00
15	UAS	Review UAS	1	1.00	1	1.00
16		UAS	0	1.00	1	1.00
			<b>Jumlah</b>	13.00	<b>Jumlah</b>	15.00
			<b>Skor</b>	86.67	<b>Skor</b>	100.00
			<b>Skor Akhir</b>			<b>90.67</b>

Keterangan :

TM = Tatap Muka

Jika sesuai realisasi sama rencana baik materi maupun jadwal tatap muka maka diberi nilai 1 dan jika tidak diberi nilai 0

Rata-rata = Nilai skor setiap kelas dibagi jumlah kelas

Skor Konten = Jumlah rata-rata dibagi jumlah materi

Skor Tatap muka = jumlah tatap muka dibagi jumlah pertemuan

**Skor akhir = (70 % x skor konten )+ (30% x skor Tatap Muka)**

Padang, Mei 2025

Tim Monev-In

Dr. Irwan Muslim, S.E.,M.P

## Formulir Penilaian Manajemen Pembelajaran

Prodi : EKONOMI PEMBANGUNAN

Dosen : Dr. Alvis Rozani, S.E, M.Si

MK : Ekonometrika

Kode : 1111935337

Tahun : 2024.1



TM	Rencana Materi	Realisasi	Skor Konten	Rata-Rata	Skor Tatap Muka	Rata-Rata
			Kls A		Kls A	
1	Materi perkuliahan selama satu semester Aturan perkuliahan Konsep dasar ekonometrika	Konsep dasar ekonometrika	1	1.00	1	1.00
2	Regresi Metode OLS Asumsi-asumsi OLS Koefisien determinasi (R <sup>2</sup> ) Koefisien korelasi *	Regresi sederhana	1	1.00	1	1.00
3	Uji hipotesis Ringkasan hasil regresi Regresi dengan program komputer Standar pelaporan dan evaluasi	Regresi berganda	1	1.00	1	1.00
4	Model regresi berganda Estimasi regresi berganda Uji hipotesis Uji parsial (Uji t) Uji menyeluruh (Uji F)	Regresi berganda lanjutan	1	1.00	1	1.00
5	Uji perubahan struktural: Chow test Pemilihan model fungsi regresi: linear atau log linear	Chow test Regresi variabel kualitatif	1	1.00	1	1.00
6	Karakteristik variabel kualitatif Regresi dengan satu variabel kualitatif Data cross section Data time series	Multikolinearitas	1	1.00	1	1.00
7	Regresi dengan lebih dari satu variabel kualitatif Perbandingan dua regresi: pendekatan variabel dummy	Heteroskedastisitas	1	1.00	1	1.00
8	UTS	UTS	1	1.00	1	1.00
9	Sifat dan konsekuensi dari multikolinieritas Deteksi multikolinieritas	Autokorelasi	0	0.00	1	1.00
10	Penyembuhan multikolinieritas	Perbaikan autokorelasi	0	0.00	1	1.00
11	Sifat dan konsekuensi dari heteroskedastisitas Deteksi heteroskedastisitas	Regresi panel data	1	1.00	1	1.00
12	Penyembuhan heteroskedastisitas	Analisis panel data	1	1.00	1	1.00
13	Sifat dan konsekuensi dari autokorelasi Deteksi autokorelasi	Model Dinamis	0	0.00	1	1.00
14	Penyembuhan autokorelasi	Uji stasioner kointegrasi	0	0.00	1	1.00
15	Analisis Data Panel	Estimation model ECM	1	1.00	1	1.00
16	Kointegrasi Kointegrasi dan Model ECM	UAS	1	1.00	1	1.00
			<b>Jumlah</b>	12.00	<b>Jumlah</b>	16.00
			<b>Skor</b>	75.00	<b>Skor</b>	100.00
			<b>Skor Akhir</b>		<b>82.50</b>	

Keterangan :

TM = Tatap Muka

Jika sesuai realisasi sama rencana baik materi maupun jadwal tatap

Rata-rata = Nilai skor setiap kelas dibagi jumlah kelas

Skor Konten = Jumlah rata-rata dibagi jumlah materi

Skor Tatap muka = jumlah tatap muka dibagi jumlah pertemuan

**Skor akhir = (70% x skor konten) + (30% x skor Tatap Muka)**

Padang, Mei 2025

Tim Monev-In

Dr. Irwan Muslim, S.E., M.P

## Formulir Penilaian Manajemen Pembelajaran

Prodi : **EKONOMI PEMBANGUNAN**  
 Dosen : **Dr. Alvis Rozani, S.E, M.Si**  
 MK : **Bank dan Lembaga Keuangan Syariah**  
 Kode : **1111947355**  
 Tahun : **2024.1**



TM	Rencana Materi	Realisasi	Skor Konten	Rata-Rata	Skor Tatap Muka	Rata-Rata
			Kls A		Kls A	
1	Kontrak belajar	filosofi ekonomi syariah	1	1.00	1	1.00
2	<ul style="list-style-type: none"> <li>Filosofi Ekonomi Syariah</li> <li>Ekonomi dalam Islam</li> <li>Kauangan dalam Islam</li> </ul>	Lanjutan materi kuliah pertama	1	1.00	1	1.00
3	<ul style="list-style-type: none"> <li>Ruang lingkup ekonomi</li> <li>Ruang lingkup keuangan syariah</li> <li>Konsep tabungan dan investasi</li> </ul>	urgensi dan tujuan keuangan syariah dalam perekonomian	1	1.00	1	1.00
4	Lanjutan Rencana Materi ke 3	lanjutan urgensi dan tujuan keuangan syariah dalam perekonomian	1	1.00	1	1.00
5	<ul style="list-style-type: none"> <li>Riba</li> <li>Maysir</li> <li>Rezim mata uang</li> </ul>	Hambatan ekonomi dalam perspektif Islam	1	1.00	1	1.00
6	<ul style="list-style-type: none"> <li>Zakat</li> <li>Investasi</li> <li>Wakaf</li> </ul>	Instrumen Dasar Keuangan Syariah	1	1.00	1	1.00
7	<ul style="list-style-type: none"> <li>Perilaku manusia: motivasi dalam aktivitas perekonomian</li> <li>Sistem ekonomi:</li> </ul>	Implikasi pelarangan riba dalam aktivitas komersial	1	1.00	1	1.00
8	UTS	UTS	1	1.00	1	1.00
9	<ul style="list-style-type: none"> <li>Urgensi, tujuan dan prinsip sistem moneter dalam sistem keuangan syariah</li> <li>Sejarah sistem moneter syariah:</li> </ul>	Dasar pemikiran moneter dalam sistem keuangan syariah	1	1.00	1	1.00
10	Lanjutan Rencana Materi ke 9	Lembaga Keuangan Syariah dalam Perekonomian	1	1.00	1	1.00
11	<ul style="list-style-type: none"> <li>Sejarah bank syariah di Indonesia</li> <li>Produk dasar perbankan syariah</li> <li>Produk-produk dan jasa-jasa perbankan</li> </ul>	Praktik Perbankan Syariah di Indonesia	1	1.00	1	1.00
12	<ul style="list-style-type: none"> <li>Karakteristik keuangan syariah di Indonesia</li> <li>Model Bank Syariah</li> </ul>	Asuransi syariah	1	1.00	1	1.00
13	Lanjutan Rencana Materi ke 12	Presentasi group 2	1	1.00	1	1.00
14	<ul style="list-style-type: none"> <li>Pengertian asuransi</li> <li>Perbedaan asuransi konvensional vs syariah</li> </ul>	Presentasi kelompok 1	1	1.00	1	1.00
15	<ul style="list-style-type: none"> <li>Produk dasar gadai syariah</li> <li>Skema operasional gadai syariah</li> </ul>	Presentasi kelompok 3	1	1.00	1	1.00
16	<ul style="list-style-type: none"> <li>Urgensi keuangan mikro syariah</li> <li>Keuangan mikro syariah di Dunia</li> <li>Keuangan mikro syariah di Indonesia</li> </ul>	UAS	0	0.00	1	1.00
			<b>Jumlah</b>	15.00	<b>Jumlah</b>	16.00
			<b>Skor</b>	93.75	<b>Skor</b>	100.00
			<b>Skor Akhir</b>			<b>95.63</b>

Keterangan :

TM = Tatap Muka

Jika sesuai realisasi sama rencana baik materi maupun jadwal tatap

Rata-rata = Nilai skor setiap kelas dibagi jumlah kelas

Skor Konten = Jumlah rata-rata dibagi jumlah materi

Skor Tatap muka = jumlah tatap muka dibagi jumlah pertemuan

**Skor akhir = (70% x skor konten) + (30% x skor Tatap Muka)**

Padang, Mei 2025

Tim Monev-In

Dr. Irwan Muslim, S.E.,M.P

## Formulir Penilaian Manajemen Pembelajaran

Prodi : EKONOMI PEMBANGUNAN

Dosen : Dr. Alvis Rozani, S.E, M.Si

MK : Matematika Ekonomi

Kode : 1001921310

Tahun : 2024.1



TM	Rencana Materi	Realisasi	Skor Konten	Rata-Rata	Skor Tatap Muka	Rata-Rata
			Kls A		Kls A	
1	Pengertian dan unsur- unsur Fungsi. Notasi dan nilai suatu fungsi.	Fungsi	1	1.00	1	1.00
2	Definisi fungsi linear Grafik fungsi linear. Kemiringan dan persamaan garis lurus	Fungsi linear	1	1.00	1	1.00
3	Lanjutan Rencana Materi ke 2	Aplikasi ekonomi	1	1.00	1	1.00
4	Fungsi demand Kurva demand Fungsi supply Keseimbangan pasar. Pengaruh pajak	Fungsi non linear	1	1.00	1	1.00
5	Lanjutan Rencana Materi ke 4	Aplikasi ekonomi	1	1.00	1	1.00
6	Fungsi parabola Aplikasi dalam ekonomi dan bisnis Keseimbangan pasar	Diferensial fungsi satu variabel	1	1.00	1	1.00
7	Aplikasi fungsi non linear dalam ekonomi dan bisnis	Aplikasi ekonomi	1	1.00	1	1.00
8	UTS	UTS	1	1.00	1	1.00
9	Aturan-aturan Diferensiasi	Derivatif fungsi lebih dari satu variabel	1	1.00	1	1.00
10	Diferensial parsial Derivatif dari derivatif parsial Nilai ekstrim: Maksimum	Aplikasi ekonomi	1	1.00	1	1.00
11	Elastisitas Elastisitas Demand dan supply	Matriks	1	1.00	1	1.00
12	Fungsi marginal Masalah optimisasi	Matrik lanjutan	1	1.00	1	1.00
13	Turunan parsial	Matrik minor dan kofaktor	1	1.00	1	1.00
14	Marginal cost Marginal demand Elastisitas parsial	Invers matrik	1	1.00	1	1.00
15	UAS	Review materi UAS	0	0.00	1	1.00
16		UAS	0	0.00	1	1.00
			<b>Jumlah</b>	14.00	<b>Jumlah</b>	16.00
			<b>Skor</b>	93.33	<b>Skor</b>	106.67
			<b>Skor Akhir</b>		<b>97.33</b>	

Keterangan :

TM = Tatap Muka

Jika sesuai realisasi sama rencana baik materi maupun jadwal tatap muka

Rata-rata = Nilai skor setiap kelas dibagi jumlah kelas

Skor Konten = Jumlah rata-rata dibagi jumlah materi

Skor Tatap muka = jumlah tatap muka dibagi jumlah pertemuan

**Skor akhir = (70% x skor konten) + (30% x skor Tatap Muka)**

Padang, Mei 2025

Tim Monev-In

Dr. Irwan Muslim, S.E., M.P

## Formulir Penilaian Manajemen Pembelajaran

Prodi : MANAJEMEN  
 Dosen : Dr. Alvis Rozani, S.E, M.Si  
 MK : Matematika Ekonomi  
 Kode : 1001921310  
 Tahun : 2024.1



TM	Rencana Materi	Realisasi	Skor Konten	Rata-Rata	Skor Tatap Muka	Rata-Rata
			Kls A		Kls A	
1	Pengertian dan unsur- unsur Fungsi.	Fungsi	1	1.00	1	1.00
2	Definisi fungsi linear Grafik fungsi linear Kemiringan dan persamaan garis lurus Persamaan	Fungsi Linear	1	1.00	1	1.00
3	Lanjutan Rencana Materi ke 2	Aplikasi ekonomi fungsi linear	1	1.00	1	1.00
4	Fungsi demand Kurva demand Fungsi supply Keseimbangan pasar. Pengaruh pajak terhadap keseimbangan pasar Pengaruh subsidi	Fungsi non linear	1	1.00	1	1.00
5	Lanjutan Rencana Materi ke 4	Aplikasi dalam ekonomi	1	1.00	1	1.00
6	Fungsi parabola Aplikasi dalam ekonomi dan bisnis Keseimbangan pasar	Matriks	1	1.00	1	1.00
7	Aplikasi fungsi non linear dalam ekonomi dan bisnis	Ekspansi Laplace	1	1.00	1	1.00
8	UTS	UTS	1	1.00	1	1.00
9	Pengertian matriks Jenis matriks Operasi matriks Aplikasi ekonomi Car production Perkalian matriks dengan skalar Perkalian antarmatriks	Invers Matriks	1	1.00	1	1.00
10	Lanjutan Rencana Materi ke 9	Cramer s rules	1	1.00	1	1.00
11	expansion Invers matriks Aplikasi ekonomi: The linear	Derivatif fungsi satu variabel	1	1.00	1	1.00
12	Lanjutan Rencana Materi ke 11	Aplikasi ekonomi elastisitas cost function revenue function	1	1.00	1	1.00
13	Lanjutan Rencana Materi ke 12	Derivatif fungsi lebih dari satu variabel	1	1.00	1	1.00
14	Aturan-aturan Diferensiasi Kaidah-kaidah Diferensiasi Hubungan fungsi dengan derivatifnya Aplikasi matriks dalam ekonomi dan bisnis: Elastisitas Marginal revenue dan average	Aplikasi ekonomi	1	1.00	1	1.00
15	Lanjutan Rencana Materi ke 14	Review materi UAS	1	1.00	1	1.00
16	Diferensial parsial Derivatif dari derivatif parsial Nilai ekstrim: Maksimum dan minimum Optimasi bersyarat Aplikasi ekonomi: elastisitas	UAS	1	1.00	1	1.00
			<b>Jumlah</b>	16.00	<b>Jumlah</b>	16.00
			<b>Skor</b>	100.00	<b>Skor</b>	100.00
			<b>Skor Akhir</b>		<b>100.00</b>	

Keterangan :

TM = Tatap Muka

Jika sesuai realisasi sama rencana baik materi maupun jadwal tatap muka maka diberi nilai 1 dan jika tidak diberi nilai 0

Rata-rata = Nilai skor setiap kelas dibagi jumlah kelas

Skor Konten = Jumlah rata-rata dibagi jumlah materi

Skor Tatap muka = jumlah tatap muka dibagi jumlah pertemuan

**Skor akhir = ( 70 % x skor konten )+ ( 30% x skor Tatap Muka)**

Padang, Mei 2025

Tim Monev-In

**Dr. Irwan Muslim, S.E.,M.P**

## Form Mutu Soal

FAKULTAS : Ekonomi dan Bisnis  
 PROGRAM STUDI : Ekonon  
 SEMESTER / TA : GANJIL/ 2024-2025  
 DOSEN : Dr. Alvis Rozani, S.E, M.Si



No.	Kode Mata Kuliah	Nama Mata Kuliah	Bobot SKS	Mata Kuliah Wajib/Pilihan	Kesesuaian dengan RPS/SAP	Validasi Soal (gunakan form Validasi soal)	Soal memiliki kisi-kisi bobot penilaian	Soal memiliki Informasi yg lengkap: waktu, sifat ujian, dll	Tiap Soal memiliki bahasa yang mudah dipahami	Tingkatan Soal Sudah di level analisis/ evaluasi/ mencipta	Waktu yang disediakan proporsional	Jumlah skor permata kuliah
1	1111933322	Ekonomi Mikro 1	3	Wajib	1	1	1	1	1	1	1	100.00
2	1111933326	Ekonomi Moneter	3	Wajib	1	1	1	1	1	1	1	100.00
3	1111935337	Ekonometrika	3	Wajib	1	1	1	1	1	1	1	100.00
4	1111947355	Bank dan Lembaga Keuangan Syariah	3	Pilihan	1	1	1	1	1	1	1	100.00
5	1001921310	Matematika Ekonomi	3	Wajib	1	1	1	1	1	1	1	100.00
6	1001921310	Matematika Ekonomi	3	Wajib	1	1	1	1	1	1	1	100.00
Jumlah Skor												500.00
Rata Skor												100.00

### Keterangan:

Jika ada/sesuai tulis angka 1

Jika tidak ada/tidak sesuai tulis angka 0

Jumlah skor per matakuliah = jumlah skor/jumlah yang dinilai x 100

Rata-rata skor = jumlah total skor dibagi dengan jumlah mata kuliah yang dievaluasi

Padang, Mei 2025

Tim Monev-In

Dr. Irwan Muslim, S.E.,M.P

## EVALUASI METODE PENILAIAN

FAKULTAS : Ekonomi dan Bisnis  
 PROGRAM STUDI : Ekonomi Pembangunan  
 SEMESTER / TA : GANJIL/ 2024-2025  
 DOSEN : Dr. Alvis Rozani, S.E, M.Si



No.	Kode Mata Kuliah	Nama Mata Kuliah	Bobot SKS	Mata Kuliah Wajib/Pilihan	Cakupan Penilaian			Transparansi dan Akuntabilitas Penilaian Bobot Nilai sesuai Komponen Penilaian pada RPS	Ketepatan Waktu Penyerahan Nilai	Proporsi Mahasiswa Yang Lulus	Jumlah skor permata kuliah
					Bobot pada tugas-tugas (PR atau makalah) ≥ 20%	Penilaian Proses	Penilaian Hasil				
1	1111933322	Ekonomi Mikro 1	3	Wajib	1	1	1	1	1	0.96	99.33
2	1111933326	Ekonomi Moneter	3	Wajib	1	1	1	1	1	1	100.00
3	1111935337	Ekonometrika	3	Wajib	1	1	1	1	1	1	100.00
4	1111947355	Bank dan Lembaga Keuang	3	Pilihan	1	1	1	1	1	0.88	98.00
5	1001921310	Matematika Ekonomi	3	Wajib	1	1	1	1	1	1	100.00
6	1001921310	Matematika Ekonomi	3	Wajib	1	1	1	1	1	0.88	98.00
Jumlah Skor											497.33
Rata Skor											99.47

### Keterangan:

Jika ada/sesuai tulis angka 1

Jika tidak ada/tidak sesuai tulis angka 0

Jumlah Skor per matakuliah = jumlah skor/Jumlah yang dinilai x 100

Rata-rata skor = jumlah total skor semester dibagi dengan jumlah mata kuliah yang dievaluasi

Padang, Mei 2025

Tim Monev-In

Dr. Irwan Muslim, S.E.,M.P

## FORM HASIL EVALUASI KINERJA DOSEN OLEH MAHASISWA

FAKULTAS : Ekonomi dan Bisnis  
 PROGRAM STUDI : Ekonomi Pembangunan  
 SEMESTER / TA : GANJIL/ 2024-2025  
 DOSEN : Dr. Alvis Rozani, S.E, M.Si



No.	Nama MK	Jumlah Responden	Uraian				Rata-rata	Nilai	Skor	Keterangan
			Perencanaan Perkuliahan	Keterampilan Mengajar	Suasana Pembelajaran	Kedisiplinan				
1	EKONOMI MIKRO 1	27	3.30	3.29	3.27	3.21	3.27	3.27	81.75	Baik
2	EKONOMI MONETER	31	3.37	3.34	3.33	3.34	3.35	3.35	83.75	Baik
3	EKONOMETRIKA	17	3.69	3.69	3.69	3.65	3.68	3.68	92.00	Sangat Baik
4	BANK DAN LEMBAGA KEUANGAN SYARIAH	8	3.70	3.70	3.65	3.72	3.69	3.69	92.25	Sangat Baik
5	MATEMATIKA EKONOMI	19	3.66	3.56	3.54	3.61	3.59	3.59	89.75	Sangat Baik
6	MATEMATIKA EKONOMI	26	3.43	3.45	3.45	3.48	3.45	3.45	86.25	Sangat Baik

Padang, Mei 2025  
 Tim Monev-In

Dr. Irwan Muslim, S.E.,M.P

## REKAPITULASI MUTU PEMBELAJARAN DOSEN

FAKULTAS : Ekonomi dan Bisnis  
 PROGRAM STUDI : Ekonomi Pembangunan  
 SEMESTER / TA : GANJIL/ 2024-2025



No	Nama	Mata Kuliah	Mutu Pembelajaran	Mutu Soal	Mutu Penilaian	Kuisisioner mahasiswa	Rata-rata per Matakuliah	Rata kinerja Pembelajaran
1	Dr. Alvis Rozani, S.E, M.Si	Ekonomi Mikro 1	93.75	100.00	99.33	81.75	94.98	95.34
2		Ekonomi Moneter	90.67	100.00	100.00	83.75	93.71	
3		Ekonometrika	82.50	100.00	100.00	92.00	90.45	
4		Bank dan Lembaga Keuangan Syariah	95.63	100.00	98.00	92.25	96.84	
5		Matematika Ekonomi	97.33	100.00	100.00	89.75	97.64	
6		MATEMATIKA EKONOMI	100.00	100.00	98.00	86.25	98.43	


Padang, Mei 2025  
 Tim Monev-In

Dr. Irwan Muslim, S.E.,M.P



Form Penunjang			
FAKULTAS	Ekonomi dan Bisnis		
PROGRAM STUDI	Ekonomi Pembangunan		
SEMESTER / TA	GANJIL/ 2024-2025		
No	Nama Dosen	Jumlah Kegiatan Penunjang	Skor
1	Dr. Alvis Rozani, S.E, M.Si	6	90
			Padang, Mei 2025 Tim Monev-In
			Dr. Irwan Muslim, S.E.,M.P

Form Jabatan Fungsional dan Pendidikan				
FAKULTAS	Ekonomi dan Bisnis			
PROGRAM STUDI	Ekonomi Pembangunan			
SEMESTER / TA	GANJIL/ 2024-2025			
No	Nama Dosen	Jabatan Fungsional	Pendidikan	Skor
1	Dr. Alvis Rozani, S.E, M.Si	80	100	90
			Padang, Mei 2025 Tim Monev-In	
			Dr. Irwan Muslim, S.E.,M.P	

Rekapitulasi Kinerja Dosen									
FAKULTAS	Ekonomi dan Bisnis								
PROGRAM STUDI	Ekonomi Pembangunan								
SEMESTER / TA	GANJIL/ 2024-2025								
No	Nama Dosen	Pembelajaran	Penelitian	PKM	Penunjang	Jabfung + Pendidikan	Skor Akhir	Kinerja	Nilai Tambah
1	Dr. Alvis Rozani, S.E, M.Si	95.34	63	82	90	90	82.82	Baik	*
Capaian Kinerja :							Padang, Mei 2025 Tim Monev-In		
Rentang		Kinerja							
85 - 100		Sangat baik							
70 - 84,99		Baik							
55 - 69,99		Cukup Baik							
< 55		Kurang Baik							
							Dr. Irwan Muslim, S.E.,M.P		

**Dr. Erni Febrina Harahap, S.E.,M.Si**

**Formulir Penilaian Manajemen Pembelajaran**

Prodi : **EKONOMI PEMBANGUNAN**  
 Dosen : **Dr. Erni Febrina Harahap, S.E, M.Si**  
 MK : **Ekonomi Pembangunan**  
 Kode : **1111933324**  
 Tahun : **2024.1**



TM	Rencana Materi	Realisasi	Skor Konten Kls A	Rata-Rata	Skor Tatap Muka Kls A	Rata-Rata
1	1. Materi perkuliahan selama satu semester 2. Bahan kuliah secara keseluruhan dan buku (literatur) yang akan dipakai. 3. Kontrak perkuliahan	kontrak perkuliahan silabus dan pendahuluan	1	1.00	1	1.00
2	1. Kehidupan tiga perempat penduduk bumi 2. Ilmu Ekonomi dan Studi pembangunan 3. Perekonomian sebagai system sosial 4. Nilai dan tujuan inti pembangunan	1. Kehidupan tiga perempat penduduk bumi 2. Ilmu Ekonomi dan Studi pembangunan 3. Perekonomian sebagai system sosial 4. Nilai dan tujuan inti pembangunan	1	1.00	1	1.00
3	1. Klasifikasi negara sedang berkembang 2. Struktur perekonomian NSB 3. Karakteristik umum NSB	1. Klasifikasi negara sedang berkembang 2. Struktur perekonomian NSB 3. Karakteristik umum NSB	1	1.00	1	1.00
4	1. Teori utama pembangunan ekonomi 2. Teori Tahapan Nilai 3. Model Perubahan Struktural/Revolusi Kertegantungan Internasional 5. Kontrarevolusi Neo Klasik 6. Teori Pertumbuhan Baru 7. Upaya mempertemukan berbagai perbedaan	1. Teori utama pembangunan ekonomi 2. Teori Tahapan Nilai 3. Model Perubahan Struktural/Revolusi Kertegantungan Internasional 5. Kontrarevolusi Neo Klasik 6. Teori Pertumbuhan Baru 7. Upaya mempertemukan berbagai perbedaan	1	1.00	1	1.00
5	1. Pertumbuhan penduduk 2. Pendidikan dan Kualitas SDM 3. Pembangunan Ekonomi	1. Pertumbuhan penduduk 2. Pendidikan dan Kualitas SDM 3. Pembangunan Ekonomi	1	1.00	1	1.00
6	1. Pengangguran, persoalan dan masalah yang ditimbulkan 2. Dimensi Pengangguran 3. Analisis dampak dan upaya penurunan angka pengangguran	1. Pengangguran, persoalan dan masalah yang ditimbulkan 2. Dimensi Pengangguran 3. Analisis dampak dan upaya penurunan angka pengangguran	1	1.00	1	1.00
7	1. Urbanisasi 2. Migrasi Desa Kota 3. Masalah dan solusi urbanisasi dan migrasi Desa Kota	1. Urbanisasi 2. Migrasi Desa Kota 3. Masalah dan solusi urbanisasi dan migrasi Desa Kota	1	1.00	1	1.00
8	Ujian Tengah Semester (UTS)	UTS	1	1.00	1	1.00
9	1. Pertumbuhan dan kualitas kehidupan 2. Kualitas SDM 3. Problematika peningkatan kualitas SDM 4. Pendekatan Kebijakan	1. Pertumbuhan dan kualitas kehidupan 2. Kualitas SDM 3. Problematika peningkatan kualitas SDM 4. Pendekatan Kebijakan	1	1.00	1	1.00
10	1. Kemiskinan 2. Distribusi Pendapatan di Industri	1. Kemiskinan 2. Distribusi Pendapatan di Industri	1	1.00	1	1.00
11	1. Utang Luar Negeri 2. Pembiayaan pembangunan 3. Kebijakan terhadap utang luar negeri dan investasi asing	1. Utang Luar Negeri 2. Pembiayaan pembangunan 3. Kebijakan terhadap utang luar negeri dan investasi asing	1	1.00	1	1.00
12	1. Transformasi pertanian 2. Struktur agrarian di NSB 3. Peran penting wanita 4. Pembangunan daerah pedesaan 5. Strategi pembangunan pertanian	1. Transformasi pertanian 2. Struktur agrarian di NSB 3. Peran penting wanita 4. Pembangunan daerah pedesaan 5. Strategi pembangunan pertanian	1	1.00	1	1.00
13	1. Pembangunan industri 2. Struktur dan Kinerja 3. Daya saing	1. Pembangunan industri 2. Struktur dan Kinerja 3. Daya saing	1	1.00	1	1.00
14	1. Ilmu ekonomi dan lingkungan hidup 2. Lingkungan dan pembangunan 3. Degradasi Lingkungan 4. Model lingkungan hidup 5. Pembangunan Perkotaan dan lingkungan hidup 6. Lingkungan hidup global	1. Ilmu ekonomi dan lingkungan hidup 2. Lingkungan dan pembangunan 3. Degradasi Lingkungan 4. Model lingkungan hidup 5. Pembangunan Perkotaan dan lingkungan hidup 6. Lingkungan hidup global	1	1.00	1	1.00
15	1. Kasus –kasus perekonomian di kota Padang 2. Pilihan Kebijakan	1. Kasus –kasus perekonomian di kota Padang 2. Pilihan Kebijakan	1	1.00	1	1.00
16	Materi pertemuan 9-15		1	1.00	1	1.00
			<b>Jumlah</b>	<b>16.00</b>	<b>Jumlah</b>	<b>16.00</b>
			<b>Skor</b>	<b>100.00</b>	<b>Skor</b>	<b>100.00</b>
			<b>Skor Akhir</b>			<b>100.00</b>

Keterangan :

TM = Tatap Muka

Jika sesuai realisasi sama rencana baik materi maupun jadwal tatap muka maka diberi nilai 1 dan jika tidak diberi nilai 0

Rata-rata = Nilai skor setiap kelas dibagi jumlah kelas

Skor Konten = Jumlah rata-rata dibagi jumlah materi

Skor Tatap muka = jumlah tatap muka dibagi jumlah pertemuan

**Skor akhir = (70 % x skor konten )+ (30% x skor Tatap Muka)**

Padang, Mei 2025

Tim Monev-In

**Dr. Irwan Muslim, S.E.,M.P**

## Formulir Penilaian Manajemen Pembelajaran

Prodi : EKONOMI PEMBANGUNAN  
 Dosen : Dr. Erni Febrina Harahap, S.E, M.Si  
 MK : Ekonomi Mikro 2  
 Kode : 1111935335  
 Tahun : 2024.1



TM	Rencana Materi	Realisasi	Skor Konten	Rata-Rata	Skor Tatap Muka	Rata-Rata
			Kls A		Kls A	
1	Kontrak Perkuliahan, Silabus, dan Pendahuluan	Kontrak perkuliahan silabus dan pendahuluan	1	1.00	1	1.00
2	10 prinsip ekonomi	konsep 10 prinsip ekonomi	1	1.00	1	1.00
3	Permintaan, Penawaran, Harga Pasar	Demand Supply dan Equilibrium	1	1.00	1	1.00
4	Elastisitas dan Indifference Curve	Elastisitas dan Indifference Curve	1	1.00	1	1.00
5	Produksi dan Biaya	Teori Produksi	1	1.00	1	1.00
6	Lanjutan rencana materi ke 5	Biaya Produksi	1	1.00	1	1.00
7	Keuntungan, BEP, dan Kerugian	Perusahaan dalam kondisi untung BEP dan rugi	1	1.00	1	1.00
8	Ujian Tengah Semester	Ujian Tengah Semester	1	1.00	1	1.00
9	Struktur Pasar; persaingan sempurna	struktur pasar Perfect competition	1	1.00	1	1.00
10	Monopoli	Monopoli	1	1.00	1	1.00
11	Monopolistik	Monopolistik	1	1.00	1	1.00
12	Oligopoly	Oligopoli	1	1.00	1	1.00
13	Pasar Faktor Produksi	Permintaan dan penawaran faktor produksi	1	1.00	1	1.00
14	Uncertainty dan Asimetris Information	Uncertainty and Assymetri Informatio	1	1.00	1	1.00
15	Game Theory-	Game theory	1	1.00	1	1.00
16	Ujian Akhir Semester	Ujian Akhir Semester UAS	1	1.00	1	1.00
			<b>Jumlah</b>	16.00	<b>Jumlah</b>	16.00
			<b>Skor</b>	100.00	<b>Skor</b>	100.00
			<b>Skor Akhir</b>			<b>100.00</b>

Keterangan :

TM = Tatap Muka

Jika sesuai realisasi sama rencana baik materi maupun jadwal tatap muka maka diberi nilai 1 dan jika tidak diberi nilai 0

Rata-rata = Nilai skor setiap kelas dibagi jumlah kelas

Skor Konten = Jumlah rata-rata dibagi jumlah materi

Skor Tatap muka = jumlah tatap muka dibagi jumlah pertemuan

**Skor akhir = (70 % x skor konten )+ (30% x skor Tatap Muka)**

Padang, Mei 2025

Tim Monev-In

**Dr. Irwan Muslim, S.E.,M.P**

## Formulir Penilaian Manajemen Pembelajaran

Prodi : EKONOMI PEMBANGUNAN  
 Dosen : Dr. Erni Febrina Harahap, S.E, M.Si  
 MK : Metode Penelitian Ekonomi  
 Kode : 1111935336  
 Tahun : 2024.1



TM	Rencana Materi	Realisasi	Skor Konten	Rata-Rata	Skor Tatap Muka	Rata-Rata
			Kls A		Kls A	
1	Kontrak kuliah Pendahuluan/ pengenalan metodologi	Kontrak kuliah Silabus dan Pendahuluan	1	1.00	1	1.00
2	Defenisi dan Metode Penelitian	Defenisi dan Metode Penelitian	1	1.00	1	1.00
3	Penelitian dan Proses Pengambilan Keputusan	Penelitian dan Proses Pengambilan Keputusan	1	1.00	1	1.00
4	Perumusan Masalah dan Tinjauan Pustaka	Perumusan Masalah dan Tinjauan Pustaka	1	1.00	1	1.00
5	Kerangka Teoritis dan Penyusunan Hipotesis	Kerangka Teoritis dan Penyusunan Hypotesis	1	1.00	1	1.00
6	Merencanakan Penelitian	Merencanakan Penelitian	1	1.00	1	1.00
7	Pemilihan Sampel	Pemilihan Sampel	1	1.00	1	1.00
8	Ujian Tengah Semester	Ujian Tengah Semester	1	1.00	1	1.00
9	Pengumpulan data, Pengukuran dan Design instrument	Pengumpulan Data Pengukuran dan Disain Instrumen	1	1.00	1	1.00
10	Analisis Data	Analisis Data	1	1.00	1	1.00
11	Studi Deskriptif	Studi Deskriptif	1	1.00	1	1.00
12	Panel Data	Data Panel	1	1.00	1	1.00
13	Uji Beda	Uji Beda	1	1.00	1	1.00
14	Analisis SWOT	Analisis SWOT	1	1.00	1	1.00
15	Presentasi Proposal dan Mapping	Presentasi Proposal dan Mapping	1	1.00	1	1.00
16	UAS	Ujian Akhir Semester UAS	1	1.00	1	1.00
			<b>Jumlah</b>	16.00	<b>Jumlah</b>	16.00
			<b>Skor</b>	100.00	<b>Skor</b>	100.00
			<b>Skor Akhir</b>		<b>100.00</b>	

Keterangan :

TM = Tatap Muka

Jika sesuai realisasi sama rencana baik materi maupun jadwal tatap

Rata-rata = Nilai skor setiap kelas dibagi jumlah kelas

Skor Konten = Jumlah rata-rata dibagi jumlah materi

Skor Tatap muka = jumlah tatap muka dibagi jumlah pertemuan

**Skor akhir = (70 % x skor konten )+ (30% x skor Tatap Muka)**

Padang, Mei 2025

Tim Monev-In

**Dr. Irwan Muslim, S.E.,M.P**

## Form Mutu Soal

**FAKULTAS** : Fakultas Ekonomi dan Bisnis  
**PROGRAM STUDI** : Ekonomi Pembangunan  
**SEMESTER / TA** : GANJIL/ 2024-2025  
**DOSEN** : Dr. Erni Febrina Harahap, S.E, M.Si



No.	Kode Mata Kuliah	Nama Mata Kuliah	Bobot SKS	Mata Kuliah Wajib/Pilihan	Kesesuaian dengan RPS/SAP	Validasi Soal (gunakan form Validasi soal)	Soal memiliki kisi-kisi bobot penilaian	Soal memiliki Informasi yg lengkap: waktu, sifat ujian, dll	Tiap Soal memiliki bahasa yang mudah dipahami	Tingkatan Soal Sudah di level analisis/ evaluasi/ mencipta	Waktu yang disediakan proporsional	Jumlah skor permata kuliah
1	1111933324	Ekonomi Pembangunan	3	Wajib	1	1	1	1	1	1	1	100.00
2	1111935335	Ekonomi Mikro 2	3	Wajib	1	1	1	1	1	1	1	100.00
3	1111935336	Metode Penelitian Ekonom	3	Wajib	1	1	1	1	1	1	1	100.00
Jumlah Skor												300.00
Rata Skor												100.00

### Keterangan:

Jika ada/sesuai tulis angka 1

Jika tidak ada/tidak sesuai tulis angka 0

Jumlah skor per matakuliah = jumlah skor/jumlah yang dinilai x 100

Rata-rata skor = jumlah total skor dibagi dengan jumlah mata kuliah yang dievaluasi

Padang, Mei 2025

Tim Monev-In

Dr. Irwan Muslim, S.E.,M.P

## EVALUASI METODE PENILAIAN

**FAKULTAS** : Fakultas Ekonomi dan Bisnis  
**PROGRAM STUDI** : Ekonomi Pembangunan  
**SEMESTER / TA** : GANJIL/ 2024-2025  
**DOSEN** : Dr. Erni Febrina Harahap, S.E, M.Si



No.	Kode Mata Kuliah	Nama Mata Kuliah	Bobot SKS	Mata Kuliah Wajib/Pilihan	Cakupan Penilaian			Transparansi dan Akuntabilitas Penilaian	Ketepatan Waktu Penyerahan Nilai	Proporsi Mahasiswa Yang Lulus	Jumlah skor permata kuliah
					Bobot pada tugas-tugas (PR atau makalah) $\geq 20\%$	Penilaian Proses	Penilaian Hasil				
1	1111933324	Ekonomi Pembangunan	3	Wajib	1	1	1	1	1	1.00	100.00
2	1111935335	Ekonomi Mikro 2	3	Wajib	1	1	1	1	1	0.94	99.00
3	1111935336	Metode Penelitian Ekonom	3	Wajib	1	1	1	1	1	1	100.00
Jumlah Skor											299.00
Rata Skor											99.67

### Keterangan:

Jika ada/sesuai tulis angka 1

Jika tidak ada/tidak sesuai tulis angka 0

Jumlah Skor per matakuliah = jumlah skor/Jumlah yang dinilai x 100

Rata-rata skor = jumlah total skor semester dibagi dengan jumlah mata kuliah yang dievaluasi

Padang, Mei 2025

Tim Monev-In

Dr. Irwan Muslim, S.E.,M.P

## FORM HASIL EVALUASI KINERJA DOSEN OLEH MAHASISWA

FAKULTAS	: Ekonomi dan Bisnis
PROGRAM STUDI	: Ekonomi Pembangunan
SEMESTER / TA	: <b>GANJIL/ 2024-2025</b>
DOSEN	: Dr. Erni Febrina Harahap, S.E, M.Si



No.	Nama MK	Jumlah Responden	Uraian				Rata-rata	Nilai	Skor	Keterangan
			Perencanaan Perkuliahan	Keterampilan Mengajar	Suasana Pembelajaran	Kedisiplinan				
1	Ekonomi Pembangunan	27	3.38	3.28	3.35	3.34	3.34	83.50	Baik	
2	Ekonomi Mikro 2	17	3.13	3.09	3.04	3.05	3.08	77.00	Baik	
3	Metode Penelitian Ekonomi	17	3.13	3.09	3.07	3.07	3.09	77.25	Baik	

Padang, Mei 2025

Tim Money-In

Dr. Irwan Muslim, S.E., M.P

## REKAPITULASI MUTU PEMBELAJARAN DOSEN

FAKULTAS	Fakultas Ekonomi dan Bisnis
PROGRAM STUDI	Ekonomi Pembangunan
SEMESTER / TA	<b>GANJIL/ 2024-2025</b>



No	Nama	Mata Kuliah	Mutu Pembelajaran	Mutu Soal	Mutu Penilaian	Kuisiner mahasiswa	Rata-rata per Matakuliah	Rata kinerja Pembelajaran
1	Dr. Erni Febrina Harahap, S.E, M.Si	Ekonomi Pembangunan	100.00	100.00	100.00	83.50	98.35	97.89
2		Ekonomi Mikro 2	100.00	100.00	99.00	77.00	97.60	
3		Metode Penelitian Ekonomi	100.00	100.00	100.00	77.25	97.73	

Padang, Mei 2025

Tim Money-In


Dr. Irwan Muslim, S.E., M.P

Form Mutu Penelitian								
FAKULTAS		Fakultas Ekonomi dan Bisnis						
PROGRAM STUDI		Ekonomi Pembangunan						
SEMESTER / TA		GANJIL/ 2024-2025						
DOSEN		Dr. Erni Febrina Harahap, S.E, M.Si						
								
No	Judul Artikel	Jenis Publikasi	Nama Jurnal/Proceeding/ buku/HKI	Ketua/ Anggota	Skor	Sumber dana	Skor	Rata-Rata Skor
1	Pendapatan Petani Bawang dan Perkembangan Ekonomi Pedesaan di Nagari Sirukam	Jurnal Nasional Terakreditasi	Jurnal Ekonomi dan Bisnis Dharma Andalas	Anggota	70	Mandiri	75	72
2	Data Panel: Kajian Ketimpangan Pendapatan Di Sumatera Barat. Panel Data: Study Of Income Inequality In West Sumatra	Jurnal Nasional Terakreditasi	Gorontalo Development Review	Anggota	70	Mandiri	75	72
3	Assessing the impact of supporting facilities on the development of halal tourism: A bibliometric review	Jurnal Internasional Terindeks	Journal of Infrastructure, Policy and Development 2024	Anggota	65	Mandiri	75	69
4	Pengaruh Tingkat Produksi, Harga Teh, Inflasi dan Kurs Terhadap Volume Ekspor Teh Di Indonesia	ISBN Saja	Jurnal Riset & Sains Ekonomi	Anggota	55	Mandiri	75	63
5	Faktor Penentu Ketimpangan Pendapatan di Kabupaten Kota Sumatera Barat	ISBN Saja	Economic Development	Anggota	55	Mandiri	75	63
6	The Influence of E-Service Quality on E-Customer Loyalty Through E-Satification as a Mediation in Indonesian Social Media Commerce	Jurnal Nasional Terakreditasi	TOFEDU: The Future of Education Journal	Anggota	70	Mandiri	75	72
8	Marketing Strategy Analysis In Effort To Increase The Competitiveness of Chatime and D'Sruputs In Padang City	Proceeding Internasional ISBN saja	International Conference on Digital, Social, and Science	Anggota	65	Mandiri	75	69
9	Analysis of the Impact of Flash Floods and Cold Lava Floods on Mount Marapi, West Sumatra 2024	Proceeding Internasional ISBN saja	International Conference on Digital, Social, and Science	Anggota	65	Mandiri	75	69
						Padang, Mei 2025		
						Tim Monev-In		
						Dr. Irwan Muslim, S.E.,M.P		


Form Mutu Pengabdian Kepada Masyarakat								
FAKULTAS		Fakultas Ekonomi dan Bisnis						
PROGRAM STUDI		Ekonomi Pembangunan						
SEMESTER / TA		GANJIL/ 2024-2025						
DOSEN		Dr. Erni Febrina Harahap, S.E, M.Si						
								
No	Judul Pengabdian	Ketua/Anggota	Jenis Publikasi	Nama Jurnal/Proceeding	Skor	Sumber dana	Skor	Rata-Rata Skor
1	Kegiatan Penyuluhan Edukasi Akuntabilitas Pondok Pesantren Pada Panti Asuhan Al Falah	Anggota	laporan		80	Perguruan Tinggi	85	82
2	Digital Branding dan Daur Ulang : Transformasi Wisata Simarosok Menuju Keberlanjutan	Anggota	laporan		80	Perguruan Tinggi	85	82
3	PKM dalam Pemanfaatan Limbah Organik Menjadi Briket di Kota Padang	Anggota	laporan		80	Perguruan Tinggi	85	82
						Padang, Mei 2025 Tim Monev-In		
						Dr. Irwan Muslim, S.E.,M.P		

Form Penunjang			
FAKULTAS		Fakultas Ekonomi dan Bisnis	
PROGRAM STUDI		Ekonomi Pembangunan	
SEMESTER / TA		GANJIL/ 2024-2025	
			
No	Nama Dosen	Jumlah Kegiatan Penunjang	Skor
1	Dr. Erni Febrina Harahap, S.E, M.Si	100	100
			Padang, Mei 2025 Tim Monev-In
			Dr. Irwan Muslim, S.E.,M.P

## Form Jabatan Fungsional dan Pendidikan

<b>FAKULTAS</b>		Fakultas Ekonomi dan Bisnis			
<b>PROGRAM STUDI</b>		Ekonomi Pembangunan			
<b>SEMESTER / TA</b>		GANJIL/ 2024-2025			
No	Nama Dosen	Jabatan Fungsional	Pendidikan	Skor	
1	Dr. Erni Febrina Harahap, S.E, M.Si	90	100	95	
					Padang, Mei 2025 Tim Monev-In
					<b>Dr. Irwan Muslim, S.E.,M.P</b>

## Rekapitulasi Kinerja Dosen

<b>FAKULTAS</b>		Fakultas Ekonomi dan Bisnis							
<b>PROGRAM STUDI</b>		Ekonomi Pembangunan							
<b>SEMESTER / TA</b>		GANJIL/ 2024-2025							
No	Nama Dosen	Pembelajaran	Penelitian	PKM	Penunjang	Jabfung + Pendidikan	Skor Akhir	Kinerja	Nilai Tambah
1	Dr. Erni Febrina Harahap, S.E, M.Si	97.89	72	82	100	95	88.00	Sangat Baik	*****
Capaian Kinerja :								Padang, Mei 2025 Tim Monev-In	
	Rentang	Kinerja							
	85 - 100	Sangat baik							
	70 - 84,99	Baik							
	55 - 69,99	Cukup Baik							
	< 55	Kurang Baik							
								<b>Dr. Irwan Muslim, S.E.,M.P</b>	

**HELMAWATI, S.E.,M.Si**

**Formulir Penilaian Manajemen Pembelajaran**

Prodi : **Ekonomi Pembangunan**  
 Dosen : **Helmawati, S.E.,M.Si**  
 MK : **ESDA dan Lingkungan**  
 Kode : **1111935338**  
 Tahun : **2024.1**



TM	Rencana Materi	Realisasi	Skor Konten Kls A	Rata-Rata	Skor Tatap Muka Kls A	Rata-Rata
1	<ul style="list-style-type: none"> <li>Ilmu Ekonomi dan ruang lingkup Ekonomi Sumber Daya Alam</li> <li>Konsep dan jenis sumber Daya Alam</li> <li>Konservasi, Deplesi, dan Persediaan Sumber Daya Alam</li> </ul>	Silabus dan Pendahuluan	1	1.00	1	1.00
2	<ul style="list-style-type: none"> <li>Model dan pemanfaatan</li> <li>Produksi, konsumsi dan kesejahteraan masyarakat</li> <li>Sumber Daya Alam dan pertumbuhan ekonomi</li> </ul>		0	0.00	0	0.00
3	<ul style="list-style-type: none"> <li>Indikator kelangkaan Sumber Daya Alam</li> <li>Elastisitas substitusi penggunaan Sumber Daya Alam</li> <li>Kegagalan pasar dalam pengelolaan Sumber Daya Alam</li> </ul>		0	0.00	0	0.00
4	<ul style="list-style-type: none"> <li>Macam menurut ketinggian</li> <li>Jenis dan tata guna tanah</li> <li>Masalah dan kebijakan</li> <li>Peranan air dalam Pembangunan</li> <li>Hidrosfir</li> <li>Persediaan air</li> <li>Pemanfaatan air</li> <li>Pengembangan sumber daya air</li> </ul>		0	0.00	0	0.00
5	<ul style="list-style-type: none"> <li>Produksi dan konsumsi energi di Indonesia</li> <li>Perkiraan produksi dan konsumsi energi</li> <li>Produksi</li> <li>Ekspor mineral bukan minyak</li> <li>Peran mineral bukan minyak</li> <li>Kebijakan</li> </ul>		0	0.00	0	0.00
6	<ul style="list-style-type: none"> <li>Hutan dan pembangunan ekonomi</li> <li>Penggunaan sumber daya hutan</li> <li>Eksplorasi hutan</li> <li>Masalah Hutan</li> <li>Industri kayu</li> </ul>		0	0.00	0	0.00
7	<ul style="list-style-type: none"> <li>Peranan sub sektor perikanan dalam ekonomi</li> <li>Potensi</li> <li>Produksi</li> <li>Kabijakan sumber daya</li> </ul>		0	0.00	0	0.00
8	UTS	Ujian Tengah Semester UTS	1	1.00	1	1.00
9	Mempelajari dan diskusi Konsep Pembangunan berkelanjutan		0	0.00	0	0.00
10	<ul style="list-style-type: none"> <li>Konsep pasar relevan</li> <li>Pasar yang relevan</li> <li>Pasar untuk barang privat</li> <li>Hukum permintaan dan penawaran</li> <li>Keseimbangan pasar</li> <li>Mengukur perubahan</li> </ul>		0	0.00	0	0.00
11	<ul style="list-style-type: none"> <li>Masalah lingkungan : Kegagalan pasar</li> <li>Kualitas lingkungan: barang publik</li> <li>Model kegagalan pasar barang publik</li> <li>Masalah lingkungan: eksternalitas</li> <li>Analisis kegagalan pasar</li> <li>Ketiadaan hak milik</li> <li>Teori Coase</li> <li>Intervensi pemerintah</li> <li>Standar dalam kebijakan lingkungan</li> <li>Implikasi ekonomi dalam pemakaian standar</li> <li>Manfaat marginal pengurangan polusi</li> <li>Biaya sosial pengurangan polusi</li> <li>Apakah pendekatan komando dan kontrol</li> </ul>		0	0.00	0	0.00
12	<ul style="list-style-type: none"> <li>Manfaat marginal pengurangan polusi</li> <li>Biaya sosial pengurangan polusi</li> <li>Apakah pendekatan komando dan kontrol</li> </ul>		0	0.00	0	0.00
13	<ul style="list-style-type: none"> <li>Pajak polusi</li> <li>Subsidi lingkungan</li> </ul>		0	0.00	0	0.00
14	<ul style="list-style-type: none"> <li>Sistem uang muka/kembali (deposit/refund)</li> <li>Sistem perdagangan ijin polusi</li> </ul>		0	0.00	0	0.00
15	<ul style="list-style-type: none"> <li>Pencegahan Polusi</li> <li>Kerjasama internasional</li> <li>Kerjasama dalam negeri</li> <li>Melek lingkungan</li> <li>Transfer teknologi dan</li> </ul>		0	0.00	0	0.00
16	UAS	UAS	1	1.00	1	1.00
			<b>Jumlah</b>	<b>3.00</b>	<b>Jumlah</b>	<b>3.00</b>
			<b>Skor</b>	<b>18.75</b>	<b>Skor</b>	<b>18.75</b>
			<b>Skor Akhir</b>		<b>18.75</b>	

Keterangan :  
 TM = Tatap Muka  
 Jika sesuai realisasi sama rencana baik materi maupun jadwal tatap muka maka diberi nilai 1 dan jika tidak diberi Rata-rata = Nilai skor setiap kelas dibagi jumlah kelas  
 Skor Konten = Jumlah rata-rata dibagi jumlah materi  
 Skor Tatap muka = jumlah tatap muka dibagi jumlah pertemuan  
**Skor akhir = (70 % x skor konten )+ (30% x skor Tatap Muka)**

Padang, Mei 2025  
 Tim Money-In

**Dr. Irwan Muslim, S.E.,M.P**

## Formulir Penilaian Manajemen Pembelajaran

Prodi : Ekonomi Pembangunan

Dosen : Helmawati, S.E.,M.Si

MK : Kewirausahaan

Kode : 1111935340

Tahun : 2024.1



TM	Rencana Materi	Realisasi	Skor Konten	Rata-Rata	Skor Tatap Muka	Rata-Rata
			Kls A		Kls A	
1	Menjadi wirausahawan	Kontrak Perkuliahan Menjadi wirausahawan	1	1.00	1	1.00
2	Berfikir Perubahan	Berfikir Perubahan	1	1.00	1	1.00
3	Berfikir kreatif	Berfikir kreatif	1	1.00	1	1.00
4	Berorientasi pada tindakan		0	0.00	1	1.00
5	Pengambilan Resiko	Pengambilan Resiko	1	1.00	1	1.00
6	Kepemimpinan	Kepemimpinan	1	1.00	1	1.00
7	Etika bisnis		0	0.00	0	0.00
8	UTS	Ujian Tengah Semester UTS	1	1.00	1	1.00
9	Pemasaran		0	0.00	1	1.00
10	Aspek Keuangan		0	0.00	0	0.00
11	Business Plan	Praktek pengolahan limbah minyak jelantah menjadi lilin aroma terapi yang bernilai ekon	1	1.00	1	1.00
12	Lanjutan Rencana Materi ke11		0	0.00	1	1.00
13	Lanjutan Rencana Materi ke12		0	0.00	1	1.00
14	Lanjutan Rencana Materi ke13		0	0.00	1	1.00
15	Lanjutan Rencana Materi ke14		0	0.00	1	1.00
16	UAS	UAS	1	1.00	1	1.00
			<b>Jumlah</b>	8.00	<b>Jumlah</b>	14.00
			<b>Skor</b>	50.00	<b>Skor</b>	87.50
			<b>Skor Akhir</b>		<b>61.25</b>	

Keterangan :

TM = Tatap Muka

Jika sesuai realisasi sama rencana baik materi maupun jadwal tatap muka maka diberi nilai 1 dan jika tidak diberi nilai 0

Rata-rata = Nilai skor setiap kelas dibagi jumlah kelas

Skor Konten = Jumlah rata-rata dibagi jumlah materi

Skor Tatap muka = jumlah tatap muka dibagi jumlah pertemuan

**Skor akhir = (70 % x skor konten) + (30% x skor Tatap Muka)**

Padang, Mei 2025

Tim Monev-In

**Dr. Irwan Muslim, S.E.,M.P**

**Formulir Penilaian Manajemen Pembelajaran**

Prodi : **Ekonomi Pembangunan**  
 Dosen : **Helmawati, S.E.,M.Si**  
 MK : **Ekonomi Politik**  
 Kode : **1111935341**  
 Tahun : **2024.1**



TM	Rencana Materi	Realisasi	Skor Konten Kls A	Rata-Rata	Skor Tatap Muka Kls A	Rata-Rata
1	Pendahuluan 1. Kontral Kulliah 2. Deskripsi Perkuliahan 3. Skema Materi Perkuliahan 4. Aturan Perkuliahan dan Penilaian	Silabus Kontrak Perkuliahan dan Pendahuluan	1	1.00	1	1.00
2	Pengertian Ekonomi Politik 1. Pencarian teori dan konsep 2. Perkembangan ekonomi politik 3. Karakteristik ekonomi politik		0	0.00	0	0.00
3	Konteks Ekonomi Politik 1. Substansi ekonomi politik 2. Pendekatan ekonomi politik 3. Pendekatan ekonomi kontemporer 4. Hubungan antar variable ekonomi politik 5. Subjek materi ekonomi politik 6. Pola analisis ekonomi politik	Konteks Ekonomi Politik	1	1.00	0	0.00
4	Teori Ekonomi Mengawasi Kependidikan 1. Ekonomi atau politik ( Determinisme Ekonomi), Affluence Theory dan Wagner's Low 2. Politik atau ekonomi ( Determinisme Politik), Theory of Economic Growth		0	0.00	0	0.00
5	Anatomi Sejarah pemikiran Ekonomi Politik 1. Ekonomi politik praklasik 2. Ekonomi politik merkantilisme 3. Ekonomi politik physiokrasi 4. Ekonomi politik klasik 5. Ekonomi politik klasik baru 6. Ekonomi politik Marxisme 7. Ekonomi politik Keynes		0	0.00	0	0.00
6	Perspektif Ekonomi Politik 1. Sosialisme 2. Marxisme 3. Liberalisme 4. Nasionalisme		0	0.00	0	0.00
7	Rezim-rezim Ekonomi Politik 1. Sistem kapitalis 2. Etatisme kapitalis 3. Kapitalisme campuran 4. Sistem sosialis		0	0.00	0	0.00
8	Ujian Tengah Semester UTS	Ujian Tengah Semester UTS	1	1.00	1	1.00
9	Ekonomi Politik Liberalisasi 1. Liberalisasi di negara berkembang 2. Liberalisasi di negara industri 3. Beberapa pendekatan liberalisasi 4. Liberalisasi di Indonesia		0	0.00	0	0.00
10	Ekonomi Politik Modern 1. Perubahab Paradikma 2. Karakteristik ekonomi politik modern 3. Batas dan wilayah kajian		0	0.00	0	0.00
11	Ekonomi Politik Birokrasi 1. Makna birokrasi 2. Mekanisme internasional 3. Otonomi domestic dan depedensi eksternal 4. Ordered politics		0	0.00	0	0.00
12	Ekonomi Politik di Indonesia 1. Ekonomi politik dan politik ekonomi 2. Ekonomi private ke publik 3. Kebijakan ekonomi kerakyatan 4. Gelombang privatisasi 5. Privatisasi BUMN di Indonesia 6. Merefomasi Eksistensi BUMN		0	0.00	0	0.00
13	Pembangunan Sektor Keuangan 1. Dari repitalisasi ke liberalisasi keuangan 2. Deregulasi finansial dan dampaknya 3. Krisis ekonomi dan permasalahannya		0	0.00	0	0.00
14	Otonomi Daerah dan Pemerataan Ekonomi 1. Pendekatan sentralisasi dan desentralisasi 2. Tarik ulur kebijakan otonomi 3. Hubungan fiskan pusat dan daerah 4. Perimbangan keuangan pusat dan daerah		0	0.00	0	0.00
15	Inflasi dan Ekonomi Politik 1. Definisi inflasi 2. Jenis-jenis inflasi 3. Kaitan inflasi dengan ekonomi politik		0	0.00	0	0.00
16	UAS	UAS	1	1.00	1	1.00
			<b>Jumlah</b>	<b>4.00</b>	<b>Jumlah</b>	<b>3.00</b>
			<b>Skor</b>	<b>25.00</b>	<b>Skor</b>	<b>18.75</b>
			<b>Skor Akhir</b>			<b>23.13</b>

**Keterangan :**

TM = Tatap Muka  
 Jika sesuai realisasi sama rencana baik materi maupun jadwal tatap  
 Rata-rata = Nilai skor setiap kelas dibagi jumlah kelas  
 Skor Konten = Jumlah rata-rata dibagi jumlah materi  
 Skor Tatap muka = jumlah tatap muka dibagi jumlah pertemuan  
 Skor akhir = ( 70 % x skor konten ) + ( 30% x skor Tatap Muka)

Padang, Mei 2025  
 Tim Monev-In

**Dr. Irwan Muslim, S.E.,M.P**

## Form Mutu Soal

FAKULTAS : Ekonomi dan Bisnis  
 PROGRAM STUDI : Ekonomi Pembangunan  
 SEMESTER / TA : GANJIL 2024/2025  
 DOSEN : Helmawati, S.E.,M.Si



No.	Kode Mata Kuliah	Nama Mata Kuliah	Bobot SKS	Mata Kuliah Wajib/Pilihan	Kesesuaian dengan RPS/SAP	Validasi Soal (gunakan form Validasi soal)	Soal memiliki kisi-kisi bobot penilaian	Soal memiliki Informasi yg lengkap: waktu, sifat ujian, dll	Tiap Soal memiliki bahasa yang mudah dipahami	Tingkatan Soal Sudah di level analisis/ evaluasi/ mencipta	Waktu yang disediakan proporsional	Jumlah skor permata kuliah
1	1111935338	ESDA dan Lingkungan	3	Wajib	1	1	1	1	1	1	1	100.00
2	1111935340	Kewirausahaan	3	Wajib	1	1	1	1	1	1	1	100.00
3	1111935341	Ekonomi Politik	3	Wajib	1	1	1	1	1	1	1	100.00
Jumlah Skor												300.00
Rata Skor												100.00

### Keterangan:

Jika ada/sesuai tulis angka 1

Jika tidak ada/tidak sesuai tulis angka 0

Jumlah skor per matakuliah = jumlah skor/jumlah yang dinilai x 100

Rata-rata skor = jumlah total skor dibagi dengan jumlah mata kuliah yang dievaluasi

Padang, Mei 2025

Tim Monev-In

Dr. Irwan Muslim, S.E.,M.P

## EVALUASI METODE PENILAIAN

FAKULTAS : Ekonomi dan Bisnis  
 PROGRAM STUDI : Ekonomi Pembangunan  
 SEMESTER / TA : GANJIL 2024/2025  
 DOSEN : Helmawati, S.E.,M.Si



No.	Kode Mata Kuliah	Nama Mata Kuliah	Bobot SKS	Mata Kuliah Wajib/Pilihan	Cakupan Penilaian			Transparansi dan Akuntabilitas Penilaian	Ketepatan Waktu Penyerahan Nilai	Proporsi Mahasiswa Yang Lulus	Jumlah skor permata kuliah
					Bobot pada tugas-tugas (PR atau makalah) ≥ 20%	Penilaian Proses	Penilaian Hasil				
1	1111935338	ESDA dan Lingkungan	3	Wajib	1	1	1	1	1	1	98.57
2	1111935340	Kewirausahaan	3	Wajib	1	1	1	1	1	1	100.00
3	1111935341	Ekonomi Politik	3	Wajib	1	1	1	1	1	0.95	99.17
Jumlah Skor											297.73
Rata Skor											99.24

### Keterangan:

Jika ada/sesuai tulis angka 1

Jika tidak ada/tidak sesuai tulis angka 0

Jumlah Skor per matakuliah = jumlah skor/Jumlah yang dinilai x 100

Rata-rata skor = jumlah total skor semester dibagi dengan jumlah mata kuliah yang dievaluasi

Padang, Mei 2025

Tim Monev-In

Dr. Irwan Muslim, S.E.,M.P

## FORM HASIL EVALUASI KINERJA DOSEN OLEH MAHASISWA

**FAKULTAS** : Ekonomi dan Bisnis  
**PROGRAM STUDI** : Ekonomi Pembangunan  
**SEMESTER / TA** : GANJIL 2024/2025  
**DOSEN** : Helmawati, S.E.,M.Si



No.	Nama MK	Jumlah Responden	Uraian				Rata-rata	Nilai	Skor	Keterangan
			Perencanaan Perkuliahan	Keterampilan Mengajar	Suasana Pembelajaran	Kedisiplinan				
1	ESDA DAN LINGKUNGAN	17	3.39	3.40	3.45	3.44	3.42	3.42	85.50	Sangat Baik
2	KEWIRUSAHAAN	21	3.18	3.31	3.34	3.39	3.31	3.31	82.75	Baik
3	EKONOMI POLITIK	19	3.39	3.42	3.51	3.50	3.46	3.46	86.50	Sangat Baik
4										

Padang, Mei 2025  
Tim Monev-In

Dr. Irwan Muslim, S.E.,M.P

## REKAPITULASI MUTU PEMBELAJARAN DOSEN

**FAKULTAS** : Ekonomi dan Bisnis  
**PROGRAM STUDI** : Ekonomi Pembangunan  
**SEMESTER / TA** : GANJIL 2024/2025



No	Nama	Mata Kuliah	Mutu Pembelajaran	Mutu Soal	Mutu Penilaian	Kuisisioner mahasiswa	Rata-rata per Matakuliah	Rata kinerja Pembelajaran
1	Helmawati, S.E.,M.Si	ESDA dan Lingkungan	18.75	100.00	98.57	85.50	57.78	65.60
2		Kewirausahaan	61.25	100.00	100.00	82.75	78.90	
3		Ekonomi Politik	23.13	100.00	99.17	86.50	60.13	


Padang, Mei 2025  
Tim Monev-In

Dr. Irwan Muslim, S.E.,M.P



<b>Form Penunjang</b>			
<b>FAKULTAS</b>	<b>Ekonomi dan Bisnis</b>		
<b>PROGRAM STUDI</b>	<b>Ekonomi Pembangunan</b>		
<b>SEMESTER / TA</b>	<b>GANJIL 2024/2025</b>		
No	Nama Dosen	Jumlah Kegiatan Penunjang	Skor
1	Helmawati, S.E.,M.Si	5	90
			Padang, Mei 2025 Tim Monev-In
			<b>Dr. Irwan Muslim, S.E.,M.P</b>

<b>Form Jabatan Fungsional dan Pendidikan</b>				
<b>FAKULTAS</b>	<b>Ekonomi dan Bisnis</b>			
<b>PROGRAM STUDI</b>	<b>Ekonomi Pembangunan</b>			
<b>SEMESTER / TA</b>	<b>GANJIL 2024/2025</b>			
No	Nama Dosen	Jabatan Fungsional	Pendidikan	Skor
1	Helmawati, S.E.,M.Si	80	90	85
			Padang, Mei 2025 Tim Monev-In	
			<b>Dr. Irwan Muslim, S.E.,M.P</b>	

<b>Rekapitulasi Kinerja Dosen</b>									
<b>FAKULTAS</b>	<b>Ekonomi dan Bisnis</b>								
<b>PROGRAM STUDI</b>	<b>Ekonomi Pembangunan</b>								
<b>SEMESTER / TA</b>	<b>GANJIL 2024/2025</b>								
No	Nama Dosen	Pembelajaran	Penelitian	PKM	Penunjang	Jabfung + Pendidikan	Skor Akhir	Kinerja	Nilai Tambah
1	Helmawati, S.E.,M.Si	65.60	75	78	90	85	71.70	Baik	**
Capaian Kinerja :							Padang, Mei 2025 Tim Monev-In		
	Rentang	Kinerja							
	85 - 100	Sangat baik							
	70 - 84,99	Baik							
	55 - 69,99	Cukup Baik							
	< 55	Kurang Baik							
							<b>Dr. Irwan Muslim, S.E.,M.P</b>		

**Formulir Penilaian Manajemen Pembelajaran**

Prodi : Ekonomi Pembangunan  
 Dosen : Dr. Irwan Muslim, S.E., M.P  
 MK : Pemikiran dan Sistim Ekonomi  
 Kode : 1111933325  
 Tahun : 2024.1



TM	Rencana Materi	Realisasi	Skor Konten	Rata-Rata	Skor Tatap Muka	Rata-Rata
			Kls A		Kls A	
1	Pendahuluan	Pendahuluan	1	1.00	1	1.00
2	Pemikiran Ekonomi Masa Praklasik	Pemikiran Ekonomi Masa Praklasik	1	1.00	1	1.00
3	Teori Klasik Adam Smith	Teori Klasik Adam Smith	1	1.00	1	1.00
4	Pemikiran Tokoh-Tokoh Klasik Lainnya	Pemikiran Tokoh-Tokoh Klasik Lainnya	1	1.00	1	1.00
5	Sosialisme Sebelum Marx dan Sosialisme Marx	Sosialisme Sebelum Marx dan Sosialisme Marx	1	1.00	1	1.00
6	Pembaharuan Terhadap Marxisme	Pembaharuan Terhadap Marxisme	1	1.00	1	1.00
7	Mazhab Neo-Klasik	Mazhab Neo-Klasik	1	1.00	1	1.00
8	Ujian Tengah Semester	Ujian Tengah Semester	1	1.00	1	1.00
9	Aliran Sejarah dan Aliran Institusional	Aliran Sejarah dan Aliran Institusional	1	1.00	1	1.00
10	Pemikiran-Pemikiran Keynes	Pemikiran-Pemikiran Keynes	1	1.00	1	1.00
11	Neo-Keynes dan Pasca Keynes	Neo-Keynes dan Pasca Keynes	1	1.00	1	1.00
12	Aliran Moneteris	Aliran Moneteris	1	1.00	1	1.00
13	Aliran Sisi Penawaran ( Supply Side)	Aliran Sisi Penawaran ( Supply Side)	1	1.00	1	1.00
14	Aliran "Ratex" (Rational Expectation)	Aliran "Ratex" (Rational Expectation)	1	1.00	1	1.00
15	Sistem Ekonomi Dunia	Sistem Ekonomi Dunia	1	1.00	1	1.00
16	Ujian Akhir Semester	Ujian Akhir Semester	1	1.00	1	1.00
			<b>Jumlah</b>	16.00	<b>Jumlah</b>	16.00
			<b>Skor</b>	100.00	<b>Skor</b>	100.00
			<b>Skor Akhir</b>			<b>100.00</b>

Keterangan :

TM = Tatap Muka

Jika sesuai realisasi sama rencana baik materi maupun jadwal tatap muka maka diberi nilai 1 dan jika tidak diberi nilai 0

Rata-rata = Nilai skor setiap kelas dibagi jumlah kelas

Skor Konten = Jumlah rata-rata dibagi jumlah materi

Skor Tatap muka = jumlah tatap muka dibagi jumlah pertemuan

**Skor akhir = (70% x skor konten) + (30% x skor Tatap Muka)**

Padang, Mei 2025

Tim Monev-In

**Arie Frinola Minovia, S.E., M.Si**

## Formulir Penilaian Manajemen Pembelajaran

Prodi : Ekonomi Pembangunan  
 Dosen : Dr. Irwan Muslim, S.E., M.P  
 MK : Perekonomian Indonesia  
 Kode : 1111937348  
 Tahun : 2024.1



TM	Rencana Materi	Realisasi	Skor Konten	Rata-Rata	Skor Tatap Muka	Rata-Rata
			Kls A		Kls A	
1	Pendahuluan	PENDAHULUAN	1	1.00	1	1.00
2	Perekonomian era orde baru dan era transisi	PEREKONOMIAN ERA ORDE BARU DAN ERA TRANSISI	1	1.00	1	1.00
3	Perekonomian indonesia era reformasi	PEREKONOMIAN INDONESIA ERA REFORMASI	1	1.00	1	1.00
4	Pertumbuhan ekonomi dan struktur ekonomi	PERTUMBUHAN EKONOMI dan STRUKTUR EKONOMI	1	1.00	1	1.00
5	Anggaran pendapatan dan belanja negara APBN	ANGGARAN PENDAPATAN DAN BELANJA NEGARA APBN	1	1.00	1	1.00
6	Sektor pertanian	SEKTOR PERTANIAN	1	1.00	1	1.00
7	Sektor industri	SEKTOR INDUSTRI	1	1.00	1	1.00
8	Ujian Tengah Semester	Ujian Tengah Semester UTS	1	1.00	1	1.00
9	Lingkungan hidup dan pembangunan	LINGKUNGAN HIDUP DAN PEMBANGUNAN	1	1.00	1	1.00
10	Penduduk dan ketenagakerjaan	PENDUDUK DAN KETENAGAKERJAAN	1	1.00	1	1.00
11	Ketimpangan ekonomi dan kemiskinan	KETIMPANGAN EKONOMI DAN KEMISKINAN	1	1.00	1	1.00
12	Pembangunan ekonomi daerah dalam era otonomi daerah	PEMBANGUNAN EKONOMI DAERAH DALAM ERA OTONOMI DAERAH	1	1.00	1	1.00
13	Pembangunan sumberdaya manusia	PEMBANGUNAN SUMBERDAYA MANUSIA	1	1.00	1	1.00
14	Utang luar negeri	UTANG LUAR NEGERI	1	1.00	1	1.00
15	Neraca pembayaran indonesia	NERACA PEMBAYARAN INDONESIA	1	1.00	1	1.00
16	Ujian Akhir Semester	EKONOMI KREATIF EKRAF	1	1.00	1	1.00
			<b>Jumlah</b>	16.00	<b>Jumlah</b>	16.00
			<b>Skor</b>	100.00	<b>Skor</b>	100.00
			<b>Skor Akhir</b>		<b>100.00</b>	

Keterangan :

TM = Tatap Muka

Jika sesuai realisasi sama rencana baik materi maupun jadwal tatap muka maka diberi nilai 1 dan jika tidak diberi nilai 0

Rata-rata = Nilai skor setiap kelas dibagi jumlah kelas

Skor Konten = Jumlah rata-rata dibagi jumlah materi

Skor Tatap muka = jumlah tatap muka dibagi jumlah pertemuan

**Skor akhir = (70 % x skor konten )+ (30% x skor Tatap Muka)**

Padang, Mei 2025

Tim Monev-In

Arie Frinola Minovia, S.E., M.Si

## Formulir Penilaian Manajemen Pembelajaran

Prodi : Ekonomi Pembangunan

Dosen : Dr. Irwan Muslim, S.E., M.P

MK : Statistik Ekonomi

Kode : 1001923313

Tahun : 2024.1



TM	Rencana Materi	Realisasi	Skor Konten	Rata-Rata	Skor Tatap Muka	Rata-Rata
			Kls A		Kls A	
1	Aturan Perkuliahan RPS Buku Referensi Standar Penilaian dan Pendahuluan	Aturan Perkuliahan RPS Buku Referensi Standar Penilaian dan Pendahuluan	1	1.00	1	1.00
2	Penyajian data	PENYAJIAN DATA	1	1.00	1	1.00
3	Ukuran lokasi	UKURAN LOKASI	1	1.00	1	1.00
4	Ukuran variasi	UKURAN VARIASI	1	1.00	1	1.00
5	Angka indeks	ANGKA INDEKS	1	1.00	1	1.00
6	Angka indeks	ANGKA INDEKS	1	1.00	1	1.00
7	Pengantar probabilitas	PENGANTAR PROBABILITAS	1	1.00	1	1.00
8	Ujian tengah semester uts	Ujian Tengah Semester UTS	1	1.00	1	1.00
9	Distribusi probabilitas	DISTRIBUSI PROBABILITAS	1	1.00	1	1.00
10	Teori sampling	TEORI SAMPLING	1	1.00	1	1.00
11	Metode estimasi	METODE ESTIMASI	1	1.00	1	1.00
12	Pengujian hipotesis	PENGUJIAN HIPOTESIS	1	1.00	1	1.00
13	Pengujian hipotesis	PENGUJIAN HIPOTESIS	1	1.00	1	1.00
14	Analisis varians	ANALISIS VARIANS	1	1.00	1	1.00
15	Analisis regresi sederhana dan korelasi	ANALISIS REGRESI SEDERHANA dan KORELASI	1	1.00	1	1.00
16	Ujian Akhir Semester	UAS	1	1.00	1	1.00
			<b>Jumlah</b>	16.00	<b>Jumlah</b>	16.00
			<b>Skor</b>	100.00	<b>Skor</b>	100.00
			<b>Skor Akhir</b>			<b>100.00</b>

Keterangan :

TM = Tatap Muka

Jika sesuai realisasi sama rencana baik materi maupun jadwal tatap muka

Rata-rata = Nilai skor setiap kelas dibagi jumlah kelas

Skor Konten = Jumlah rata-rata dibagi jumlah materi

Skor Tatap muka = jumlah tatap muka dibagi jumlah pertemuan

**Skor akhir = (70% x skor konten) + (30% x skor Tatap Muka)**

Padang, Mei 2025

Tim Monev-In

**Arie Frinola Minovia, S.E., M.Si**

## Form Mutu Soal

FAKULTAS : Ekonomi dan Bisnis  
 PROGRAM STUDI : Ekonomi Pembangunan  
 SEMESTER / TA : GANJIL/ 2024-2025  
 DOSEN : Dr. Irwan Muslim, S.E., M.P



No.	Kode Mata Kuliah	Nama Mata Kuliah	Bobot SKS	Mata Kuliah Wajib/Pilihan	Kesesuaian dengan RPS/SAP	Validasi Soal (gunakan form Validasi soal)	Soal memiliki kisi-kisi bobot penilaian	Soal memiliki Informasi yg lengkap: waktu, sifat ujian, dll	Tiap Soal memiliki bahasa yang mudah dipahami	Tingkatan Soal Sudah di level analisis/ evaluasi/ mencipta	Waktu yang disediakan proporsional	Jumlah skor permata kuliah
1	1111933325	Pemikiran dan Sistim Ekono	3	Wajib	1	1	1	1	1	1	1	100.00
2	1111937348	Perekonomian Indonesia	3	Wajib	1	1	1	1	1	1	1	100.00
3	1001923313	Statistik Ekonomi	3	Wajib	1	1	1	1	1	1	1	100.00
Jumlah Skor											300.00	
Rata Skor											100.00	

### Keterangan:

Jika ada/sesuai tulis angka 1

Jika tidak ada/tidak sesuai tulis angka 0

Jumlah skor per matakuliah = jumlah skor/jumlah yang dinilai x 100

Rata-rata skor = jumlah total skor dibagi dengan jumlah mata kuliah yang dievaluasi

Padang, Mei 2025

Tim Monev-In

Arie Frinola Minovia, S.E., M.Si

## EVALUASI METODE PENILAIAN

FAKULTAS : Ekonomi dan Bisnis  
 PROGRAM STUDI : Ekonomi Pembangunan  
 SEMESTER / TA : GANJIL/ 2024-2025  
 DOSEN : Dr. Irwan Muslim, S.E., M.P



No.	Kode Mata Kuliah	Nama Mata Kuliah	Bobot SKS	Mata Kuliah Wajib/Pilihan	Cakupan Penilaian			Transparansi dan Akuntabilitas Penilaian	Ketepatan Waktu Penyerahan Nilai	Proporsi Mahasiswa Yang Lulus	Jumlah skor permata kuliah
					Bobot pada tugas-tugas (PR atau makalah) $\geq 20\%$	Penilaian Proses	Penilaian Hasil				
1	1111933325	Pemikiran dan Sistim Ekono	3	Wajib	1	1	1	1	1	1	100.00
2	1111937348	Perekonomian Indonesia	3	Wajib	1	1	1	1	1	0.88	98.00
3	1001923313	Statistik Ekonomi	3	Wajib	1	1	1	1	1	0.86	97.67
Jumlah Skor											295.67
Rata Skor											98.56

### Keterangan:

Jika ada/sesuai tulis angka 1

Jika tidak ada/tidak sesuai tulis angka 0

Jumlah Skor per matakuliah = jumlah skor/Jumlah yang dinilai x 100

Rata-rata skor = jumlah total skor semester dibagi dengan jumlah mata kuliah yang dievaluasi

Padang, Mei 2025

Tim Monev-In

Arie Frinola Minovia, S.E., M.Si

## FORM HASIL EVALUASI KINERJA DOSEN OLEH MAHASISWA

FAKULTAS : Ekonomi dan Bisnis  
 PROGRAM STUDI : Ekonomi Pembangunan  
 SEMESTER / TA : GANJIL/ 2024-2025  
 DOSEN : Dr. Irwan Muslim, S.E., M.P



No.	Nama MK	Jumlah Responden	Uraian				Nilai	Rata-rata	Skor	Keterangan
			Perencanaan Perkuliahan	Keterampilan Mengajar	Suasana Pembelajaran	Kedisiplinan				
1	PEREKONOMIAN INDONESIA	9	3.51	3.59	3.60	3.57	3.57	89.25	Sangat Baik	
2	PEMIKIRAN DAN SISTEM	28	3.26	3.19	3.25	3.21	3.23	80.75	Baik	
3	STATISTIK EKONOMI	28	3.13	3.11	3.15	3.15	3.13	78.25	Baik	

Padang, Mei 2025  
 Tim Monev-In

Arie Frinola Minovia, S.E., M.Si

## REKAPITULASI MUTU PEMBELAJARAN DOSEN

FAKULTAS : Ekonomi dan Bisnis  
 PROGRAM STUDI : Ekonomi Pembangunan  
 SEMESTER / TA : GANJIL/ 2024-2025



No	Nama	Mata Kuliah	Mutu Pembelajaran	Mutu Soal	Mutu Penilaian	Kuisisioner mahasiswa	Rata-rata per Matakuliah	Rata kinerja Pembelajaran
1	Dr. Irwan Muslim, S.E., M.P	Pemikiran dan Sistim Ekonomi	100.00	100.00	100.00	80.75	98.08	98.13
2		Perekonomian Indonesia	100.00	100.00	98.00	89.25	98.73	
3		Statistik Ekonomi	100.00	100.00	97.67	78.25	97.59	


Padang, Mei 2025  
 Tim Monev-In

Arie Frinola Minovia, S.E., M.Si



Form Penunjang			
FAKULTAS	Ekonomi dan Bisnis		
PROGRAM STUDI	Ekonomi Pembangunan		
SEMESTER / TA	GANJIL/ 2024-2025		
No	Nama Dosen	Jumlah Kegiatan Penunjang	Skor
1	Dr. Irwan Muslim, S.E., M.P	7	100
			Padang, Mei 2025 Tim Monev-In
			Arie Frinola Minovia, S.E., M.Si

Form Jabatan Fungsional dan Pendidikan				
FAKULTAS	Ekonomi dan Bisnis			
PROGRAM STUDI	Ekonomi Pembangunan			
SEMESTER / TA	GANJIL/ 2024-2025			
No	Nama Dosen	Jabatan Fungsional	Pendidikan	Skor
1	Dr. Irwan Muslim, S.E., M.P	90	100	95
			Padang, Mei 2025 Tim Monev-In	
			Arie Frinola Minovia, S.E., M.Si	

Rekapitulasi Kinerja Dosen									
FAKULTAS	Ekonomi dan Bisnis								
PROGRAM STUDI	Ekonomi Pembangunan								
SEMESTER / TA	GANJIL/ 2024-2025								
No	Nama Dosen	Pembelajaran	Penelitian	PKM	Penunjang	Jabfung + Pendidikan	Skor Akhir	Kinerja	Nilai Tambah
1	Dr. Irwan Muslim, S.E., M.P	98.13	63	78	100	95	84.77	Baik	*
Capaian Kinerja :							Padang, Mei 2025 Tim Monev-In		
	Rentang	Kinerja							
	85 - 100	Sangat baik							
	70 - 84,99	Baik							
	55 - 69,99	Cukup Baik							
	< 55	Kurang Baik							
							Arie Frinola Minovia, S.E., M.Si		

**Dr. KASMAN KARIMI, S.E.,M.Si**

**Formulir Penilaian Manajemen Pembelajaran**

Prodi : **Ekonomi Pembangunan**  
 Dosen : **Dr. Kasman Karimi, S.E.,M.Si**  
 MK : **Pengantar Ekonomi Mikro**  
 Kode : **1211611307**  
 Tahun : **2024.1**



TM	Rencana Materi	Realisasi	Skor Konten Kis A	Rata-Rata	Skor Tatap Muka Kis A	Rata-Rata
1	Pendahuluan 1. Kontrak Perkuliahan 2. Cakupan dan Metode Ilmu 3. Ilmu ekonomi dan Persoalan Global 4. Cakupan Ilmu Ekonomi	Pendahuluan 1. Kontrak Perkuliahan 2. Cakupan dan Metode Ilmu 3. Ilmu ekonomi dan Persoalan Global 4. Cakupan Ilmu Ekonomi	1	1.00	1	1.00
2	Definisi fungsi linear. Grafik fungsi linear. Kemiringan dan persamaan garis lurus Hubungan dua garis lurus. Permasalahan Ekonomi: Kelangkaan dan Pilihan. • Kelangkaan, Pilihan, dan Opportunity Cost Sistem Ekonomi	Bidang studi Ilmu ekonomi	1	1.00	1	1.00
3	Permintaan, Penawaran dan Keseimbangan Pasar • Teori Permintaan dan Kurva Permintaan • Teori Penawaran dan Kurva Penawaran • Interaksi Permintaan dan Penawaran : Penentuan Harga • Pengaruh Perubahan permintaan dan penawaran terhadap keseimbangan	Teori Permintaan dan Faktor faktor yang Mempengaruhinya	1	1.00	1	1.00
4	Lanjutan Rencana Materi 3	Teori Supply dan Faktor yang mempengaruhinya serta Keseimbangan Pasar. Contoh soal dan pembahasannya	1	1.00	1	1.00
5	Elastisitas Permintaan dan Penawaran • Jenis-jenis Elastisitas : Elastisitas harga dari Permintaan Elastisitas Pendapatan dari Permintaan Elastisitas Silang dari Permintaan • Pengukuran Elastisitas : Elastisitas Busur(arc elasticity) Elastisitas Titik(Point Elasticity)	Elastisitas Demand dan supply dan contoh kasus dan soal	1	1.00	1	1.00
6	Teori Perilaku Konsumen: Pendekatan Utility - Teori Utility - Pemaksimalan Utility - Teori Utility dan Teori Permintaan - Paradoks Nilai - Surplus Konsumen	Teori Perilaku Konsumen Pendekatan Utility Teori Utility Pemaksimalan Utility Teori Utility dan Teori Permintaan Paradoks Nilai Surplus Konsumen	1	1.00	1	1.00
7	TEORI PERILAKU KONSUMEN: PENDEKATAN INDIFFERENCE CURVE • Derivasi Kurva Indifference • Pergerakan Sepanjang Kurva Indifference • Pergeseran Kurva Indifference ☐ Konsep Pengeluaran Pendapatan Konsumen : ☐ Anggaran ☐ Derivasi Garis Anggaran ☐ Pergerakan Sepanjang Garis Anggaran ☐ Pergeseran Garis Anggaran ☐ Penentuan Permintaan : ☐ Interaksi Kepuasan Konsumen dan Anggaran ☐ Efek Pendapatan dan Efek Substitusi	Teori Perilaku Konsumen Indifference Curve	1	1.00	1	1.00
8	TEORI PRODUKSI dan KEGIATAN PERUSAHAAN • Bentuk Organisasi • Perusahaan • Perusahaan Ditinjau dari Sudut Teori Eksternal • Fungsi Produksi • Fungsi Produksi dengan Satu Variabel Input • Fungsi Produksi dengan dua Variabel Input • Meminimumkan Biaya atau Memaksimalkan Produksi	TEORI PRODUKSI dan KEGIATAN PERUSAHAAN	1	1.00	1	1.00
9	UTS	UTS	1	1.00	1	1.00
10	BIAYA PRODUKSI (Cost of Production) • Biaya Produksi dalam Jangka Pendek • Konsep Biaya dalam Jangka Pendek • Berbagai Bentuk Kurva Biaya Jangka Pendek • Biaya Produksi dalam Jangka Panjang dan Kurva Biaya Jangka Panjang • Skala Ekonomis dan Skala Disekonomis	Teori Biaya produksi dan contoh soal	1	1.00	1	1.00
11	STRUKTUR PASAR 1. PERSAINGAN SEMPURNA • Ciri-ciri Pasar Persaingan Sempurna • Pemaksimalan Keuntungan Jangka Pendek • Biaya Marginal (Marginal Cost) dan Kurva Penawaran • Operasi Perusahaan dan Ledakan data	Pasar Persaingan Sempurna Jangka Pendek dan jangka panjang dan bentuk soal	1	1.00	1	1.00
12	Lajutan Rencana Materi 11	Lajutan Rencana Materi 11	1	1.00	1	1.00
13	2. MONOPOLI • Ciri-ciri Monopoli dan Faktor yang Menimbulkan Monopoli • Pemaksimalan Keuntungan dalam Monopoli • Kemungkinan Monopoli Memperoleh Keuntungan yang Berlebihan • Ketidadaan Kurva Penawaran dalam Monopoli • Diskriminasi Harga dalam Monopoli • Kebijakan Pemerintah dalam Monopoli Alamiah • Kebaikan dan Kelemahan Monopoli	Pasar Monopoly	1	1.00	1	1.00
14	3. PERSAINGAN MONOPOLISTIS • Ciri-ciri Persaingan Monopolistis • Keseimbangan dalam Pasar Persaingan Monopolistis • Penilaian terhadap Persaingan Monopolistis • Persaingan Bukan Harga (Non Price) • Kebaikan dan Keburukan Pengiklanan	Pasar Monopolistik	1	1.00	1	1.00
15	4. OLIGOPOLI • Ciri-ciri Pasar Oligopoli • Kurva Permintaan Oligopoli • Pemaksimalan Keuntungan dalam Pasar Oligopoli • Hambatan-hambatan Masuk ke dalam Pasar Oligopoli • Kebaikan dan Kelemahan pasar Oligopoli	Pasar Oligopoly	1	1.00	1	1.00
16	Studi Kasus	Rangkuman Kuliah dan Kuiz serta pembahasan soal	1	1.00	1	1.00
			<b>Jumlah Skor</b>	<b>16.00</b> <b>100.00</b>	<b>Jumlah Skor</b>	<b>16.00</b> <b>100.00</b>

Keterangan :  
 TM = Tatap Muka  
 Jika sesuai realisasi sama rencana baik materi maupun jadwal tatap muka maka diberi nilai 1 dan jika tidak diberi nilai 0  
 Rata-rata = Jumlah skor setiap kelas dibagi jumlah kelas  
 Skor Konten = Jumlah rata-rata dibagi jumlah materi  
 Skor Tatap muka = jumlah tatap muka dibagi jumlah pertemuan  
**Skor akhir = (70% x skor konten) + (30% x skor Tatap Muka)**

Padang, Mei 2025  
 Tim Movev-In  
**Dr. Irwan Muslim, S.E.,M.P**

**Formulir Penilaian Manajemen Pembelajaran**

Prodi : **Ekonomi Pembangunan**  
 Dosen : **Dr. Kasman Karimi, S.E.,M.Si**  
 MK : **Ekonomi Publik**  
 Kode : **1111932223**  
 Tahun : **2024.1**



TM	Rencana Materi	Realisasi	Skor Konten	Rata-Rata	Skor Tatap Muka	Rata-Rata
			Kls A		Kls A	
1	1. Kontrak Perkuliahan 2. Pengertian Ekonomi Publik 3. Urgensi Ekonomi Publik 4. Ruang Lingkup Ekonomi Publik 5. Peran Pemerintah dalam Ruang Lingkup Ekonomi	Kontrak Perkuliahan 2. Pengertian Ekonomi Publik 3. Urgensi Ekonomi Publik	1	1.00	1	1.00
2	Lanjutan Rencana Materi 1	Ruang Lingkup Ekonomi Publik 5. Peran Pemerintah dalam Ruang Lingkup Ekonomi	1	1.00	1	1.00
3	1. Kegagalan Pasar 2. Peranan Pemerintah dalam Perekonomian 3. Peranan pemerintah dalam Perdagangan Internasional 4. Penyebab Gagalnya Peran Pemerintah dalam Perekonomian	Pengertian Pengeluaran Pemerintah 2. Jenis Pengeluaran Pemerintah 3. Teori Perkembangan Pengeluaran Pemerintah 4. Penentuan Permintaan dan Tingkat Output	1	1.00	1	1.00
4	1. Pengertian Barang dan Jasa Publik serta Barang dan Jasa Privat. 2. Penentuan Jumlah Persediaan dan Harga Barang Publik dan Privat 3. Pelayanan Publik 3.1 Harga Pelayanan/Jasa Publik 3.2 Dasar Penentuan Harga Pelayanan Publik 3.3 Metode Penentuan Harga Pelayanan Publik 3.4 Biaya dan manfaat social barang publik	Dasar dan Struktur Penerimaan Negara 2. Penerimaan Pajak 3. Penerimaan Negara Bukan Pajak PNB 4. Pinjaman Luar Negeri dan Hibah 5. Sumber Penerimaan Keuangan Daerah	1	1.00	1	1.00
5	1. Sejarah kebijakan fiskal 2. Lingkup dan pengertian kebijakan fiskal 3. Tahapan dan analisis kebijakan fiskal 4. Tujuan kebijakan fiskal 5. Jenis kebijakan fiskal	Prinsip Dasar Pembiayaan 2. Sektor publik perekonomian 3. Pembiayaan sektor publik oleh pemerintah	1	1.00	1	1.00
6	1. Keuangan Negara 1.1 Arti , tujuan dan Fungsi APBN 1.2 Prinsip, Azas, Landasan Hukum dan Cara Penyusunan APBN 1.3 Kebijakan APBN 1.4 Kekuasaan Pengelolaan Keuangan Negara 1.5 Pengawasan Pengelolaan Keuangan Negara 2. Keuangan Daerah 2.1 Kekuasaan Pengelolaan Keuangan Daerah 2.2 Azas Umum dan Struktur APBD 2.3 Tahap-tahap Penyusunan Arah dan Kebijakan Umum APBD serta Penentuan Strategi dan Prioritas APBD	Pengertian APBN 2. Fungsi dan Struktur APBN	1	1.00	1	1.00
7	Lanjutan Rencana Materi 6	Proses Penyusunan Hingga Pertanggungjawaban APBN 4. Dampak APBN Terhadap Perekonomian	1	1.00	1	1.00
8	UTS	Struktur Pajak di Indonesia 2. Sistem Pemungutan Pajak di Indonesia 3. Pengaruh Pajak Terhadap Perekonomian	1	1.00	1	1.00
9	1. Penerimaan Pemerintah 1.1 Penerimaan Pemerintah Pusat 1.2 Penerimaan Pemerintah Daerah Provinsi dan Kabupaten/Kota	UTS	0	0.00	1	1.00
10	1. Sejarah Perkembangan Pajak 2. Pengertian dan Prinsip Pengenaan Pajak 3. Pajak Langsung dan Pajak Tidak Langsung 4. Tarif Pajak 5. Pengaruh Pajak Terhadap	Pengaruh pajak terhadap konsumsi suatu barang 5. Pengaruh pajak terhadap pengeluaran konsumsi dan tabungan 6. Pengaruh pajak terhadap motivasi untuk menabung	1	1.00	1	1.00
11	1. Desa dan dana Desa 2. Regulasi Penentuan Jumlah Dana Desa 3. Penggunaan Dana Desa Kuangan Desa dan struktur APB Desa	Pengertian Eksternalitas 2. Eksternalitas Positif dan Eksternalitas Negatif 3. Faktor Faktor Eksternalitas 4. Solusi Mengatasi Eksternalitas	0	0.00	1	1.00
12	1. Dana Bagi Hasil 2. Dana Alokasi Umum 3. Dana Alokasi Khusus	Penerimaan Biaya Pinjaman Obligasi Negara dan Daerah	1	1.00	1	1.00
13	1. Kinerja Keuangan Daerah 2. Kinerja Sektor Publik 3. Kinerja Ekonomi Publik	Otonomi Daerah dan desentralisasi fiskal	1	1.00	1	1.00
14	1. Pengertian Eksternalitas 2. Eksternalitas Positif dan Eksternalitas Negatif 3. Faktor-Faktor Eksternalitas 4. Solusi Mengatasi Eksternalitas	Otonomi Desa dan dana Desa	0	0.00	1	1.00
15	Evaluasi Akhir Semester/Ujian Akhir Semester	Keuangan Publik dalam Islam 2. Penerimaan dan Pengeluaran Negara 3. Isu Isu Kontemporer Keuangan Publik Islam	1	1.00	1	1.00
16		Ujian Akhir Semester	0	0.00	1	1.00
			<b>Jumlah</b>	<b>12.00</b>	<b>Jumlah</b>	<b>16.00</b>
			<b>Skor</b>	<b>75.00</b>	<b>Skor</b>	<b>100.00</b>
			<b>Skor Akhir</b>		<b>82.50</b>	

Keterangan :

TM = Tatap Muka

Jika sesuai realisasi sama rencana baik materi maupun jadwal tatap muka maka diberi nilai 1 dan jika tidak diberi nilai 0

Rata-rata = Nilai skor setiap kelas dibagi jumlah kelas

Skor Konten = Jumlah rata-rata dibagi jumlah materi

Skor Tatap muka = jumlah tatap muka dibagi jumlah pertemuan

**Skor akhir = (70% x skor konten) + (30% x skor Tatap Muka)**

Padang, Mei 2025

Tim Monev-In

**Dr. Irwan Muslim, S.E.,M.P**

**Formulir Penilaian Manajemen Pembelajaran**

Prodi : **Ekonomi Pembangunan**  
 Dosen : **Dr. Kasman Karimi, S.E.,M.Si**  
 MK : **Pengantar Ilmu Ekonomi**  
 Kode : **1002321311**  
 Tahun : **2024.1**



TM	Rencana Materi	Realisasi	Skor Konten		Rata-Rata	Skor Tatap Muka		Rata-Rata	
			Kis A	Kis B		Kis A	Kis B		
1	Pendahuluan 1. Kontrak Perkuliahan 2. Cakupan dan Metode Ilmu 3. Ilmu ekonomi dan persoalan Global 4. Cakupan Ilmu Ekonomi	1. Kontrak Perkuliahan 2. Cakupan dan Metode Ilmu 3. Ilmu ekonomi dan persoalan Global 4. Cakupan Ilmu Ekonomi	1	1	1.00	1	1	1.00	
2	Definisi fungsi linear Grafik fungsi linear. Kemiringan dan persamaan garis lurus Persamaan garis lurus Hubungan dua garis lurus. Permasalahan Ekonomi: Kelangkaan dan Pilihan. • Kelangkaan, Pilihan, dan Opportunity Cost Sistem Ekonomi	Kelangkaan Pilihan dan Opportunity Cost 2. Sistem Ekonomi	1	1	1.00	1	1	1.00	
3	Permintaan, Penawaran dan Keseimbangan Pasar • Teori Permintaan dan Kurva Penawaran • Teori Penawaran dan Kurva Permintaan • Interaksi Permintaan dan Penawaran : Penentuan Harga • Pengaruh Perubahan permintaan dan penawaran terhadap keseimbangan	Teori Permintaan dan Kurva Permintaan 2. Teori Penawaran dan Kurva Penawaran	1	1	1.00	1	1	1.00	
4	Elastisitas Permintaan dan Penawaran • Jenis-jenis Elastisitas : Elastisitas harga dari Permintaan Elastisitas Pendapatan dari Permintaan Elastisitas Silang dari Permintaan • Pengukuran Elastisitas : Elastisitas Busur(arc elasticity) Elastisitas Titik(point)	Elastisitas Permintaan dan Elastisitas Penawaran dan contoh perhitungannya	1	1	1.00	1	1	1.00	
5	STRUKTUR PASAR 1. PERSAINGAN SEMPURNA • Ciri-ciri Pasar Persaingan Sempurna • Pemaksimalan Keuntungan jangka Pendek • Biaya Marginal (Marginal Cost) dan Kurva Penawaran • Operasi Perusahaan dan Industri dalam jangka Panjang • Kebaikan dan Keburukan Pasar Persaingan Sempurna	Pasar Persaingan Sempurna jangka pendek dan jangka panjang	1	1	1.00	1	1	1.00	
6	2. MONOPOLI • Ciri-ciri Monopoli dan Faktor yang Menimbulkan Monopoli • Pemaksimalan Keuntungan dalam Monopoli • Kemungkinan Monopoli Memperoleh Keuntungan yang Berlebihan • Ketiadaan Kurva Penawaran dalam Monopoli • Diskriminasi Harga dalam Monopoli • Kebijakan Pemerintah dalam Monopoli Alamiah Kebalikan dan kelemahan	Ciri-ciri Monopoli dan Faktor yang Menimbulkan Monopoli Pemaksimalan keuntungan dalam Monopoli Kemungkinan Monopoli Memperoleh keuntungan yang Berlebihan Ketiadaan Kurva Penawaran dalam Monopoli Diskriminasi Harga dalam Monopoli Kebijakan Pemerintah dalam Monopoli Alamiah Kebalikan dan Kelemahan Monopoli	1	1	1.00	1	1	1.00	
7	3. PERSAINGAN MONOPOLISTIS • Ciri-ciri Persaingan Monopolistis • Keseimbangan dalam Pasar Persaingan Monopolistis • Penilaian terhadap Persaingan Monopolistis • Persaingan Bukan Harga (Non Price) Kebalikan dan Keburukan Pengiklanan	Pasar Monopolistik jangka pendek dan jangka panjang	1	1	1.00	1	1	1.00	
8	4. OLIGOPOLI • Ciri-ciri Pasar Oligopoli • Kurva Permintaan Oligopoli • Pemaksimalan Keuntungan dalam Pasar Oligopoli • Hambatan-hambatan Masuk ke dalam Pasar Oligopoli Kebalikan dan Kelemahan pasar Oligopoli	Pasar Oligopoly	1	1	1.00	1	1	1.00	
9	UTS	UTS	1	1	1.00	1	1	1.00	
10	Ruang lingkup Dari Mikro ke Makro Ekonomi Isu Utama Dalam Analisis Makro Ekonomi Masalah Pokok Perencanaan Alat Pengamat Prestasi Kegiatan Ekonomi Tujuan Kebijakan Makro Ekonomi	Konsep konsep Pengukuran GNP GDP dan NI Aplikasi dan contoh terapan	0	0	0.00	0	0	0.00	
11	• Konsep-konsep Pengukuran GNP,GDP dan NI • Aplikasi dan contoh terapan	Keseimbangan Pendapatan Nasional 2 sektor Eynfsi Konsumsi Tabungan dan Investasi. Contoh soal dan pembahasan	1	1	1.00	1	1	1.00	
12	• Fungsi konsumsi dan tabungan • Investasi dan fungsi Investasi • Pendapatan nasional keseimbangan • Multiplier • Aplikasi dan contoh terapan	Keseimbangan pendapatan Nasional dalam Perencanaan 3 sektor pajak dan jenis jenis pajak	1	1	1.00	1	1	1.00	
13	• Aliran pendapatan • Jenis-jenis pajak • Pengeluaran pemerintah • Pendapatan nasional keseimbangan • Multiplier • Masalah makroekonomi dan kebijakan fiscal • Aplikasi dan contoh terapan	Keseimbangan pendapatan Nasional dalam Perencanaan 3 sektor pajak dan jenis jenis pajak. Kasus pajak proportional	1	1	1.00	1	1	1.00	
14	• Sirkulasi aliran pendapatan • Fungsi ekspor dan impor • Pendapatan nasional keseimbangan • Multiplier • Aplikasi dan contoh terapan	Keseimbangan Pendapatan nasional dalam perencanaan 4 sektor kasus impor tetap	1	1	1.00	1	1	1.00	
15	• Sirkulasi aliran pendapatan • Fungsi ekspor dan impor • Pendapatan nasional keseimbangan • Multiplier • Aplikasi dan contoh terapan	Keseimbangan Pendapatan Nasional dalam perencanaan 4 sektor kasus impor berubah Contoh dan penyelesaian soal hitungan dan gambar	1	1	1.00	1	1	1.00	
16	UAS	Ujian Akhir Semester	1	1	1.00	1	1	1.00	
			<b>Jumlah</b>		<b>15.00</b>	<b>Jumlah</b>		<b>15.00</b>	
			<b>Skor</b>		<b>93.75</b>	<b>Skor</b>		<b>93.75</b>	
			<b>Skor Akhir</b>						<b>93.75</b>

Keterangan :  
 TM = Tatap Muka  
 Jika sesuai realisasi sama rencana baik materi maupun jadwal tatap muka  
 Rata-rata = Nilai skor setiap kelas dibagi jumlah kelas  
 Skor Konten = Jumlah rata-rata dibagi jumlah materi  
 Skor Tatap muka = jumlah tatap muka dibagi jumlah pertemuan  
**Skor akhir = ( 70 % x skor konten ) + ( 30% x skor Tatap Muka)**

Padang, Mei 2025  
 Tim Money-In

**Dr. Irwan Muslim, S.E.,M.P**

**Formulir Penilaian Manajemen Pembelajaran**

Prodi	Ekonomi Pembangunan					
Dosen	Dr. Kasmar, Kasmir, S.E., M.Si					
MK	Perekonomian Indonesia					
Kode	1111937348					
Tahun	2024					

TM	Rencana Materi	Realisasi	Skor Konten Kis A	Rata-Rata	Skor Tatap Muka Kis A	Rata-Rata
1	1. Sistem Perekonomian a. Sistem Ekonomi kapitalis b. Sistem Ekonomi sosialis c. Sistem Ekonomi campuran 9. Sekelompok tentang Paradigma Perekonomian pada Orde Lama	Kontrak Perkuliahan. 1. Sistem Perekonomian a. Sistem Ekonomi kapitalis b. Sistem	1	1.00	1	1.00
2	1. Masalah Ekonomi Orde Baru 2. Kebijakan Ekonomi Era Orde Baru 3. Capaian Kebijakan Ekonomi Era Orde Baru 4. Era Transisi 5. Kebijakan ekonomi era Transisi 6. Capaian kebijakan ekonomi era Transisi	Ekonomi sosialis c. Sistem Ekonomi Campuran 9. Sekelompok tentang Paradigma	1	1.00	1	1.00
3	1. Masalah ekonomi era reformasi 2. Kebijakan ekonomi era reformasi 3. Capaian kebijakan ekonomi era reformasi 4. Kondisi kekinian (dampak Covid-19)	Perekonomian pada Orde Lama	0	0.00	0	0.00
4	1. Masalah pertumbuhan ekonomi Indonesia 2. Faktor-faktor yang menghambat pertumbuhan ekonomi Indonesia 3. Kebijakan pengendalian pertumbuhan ekonomi Indonesia 4. Capaian pertumbuhan ekonomi Indonesia 5. Struktur Ekonomi Indonesia 6. Dampak Covid-19 terhadap Pertumbuhan Ekonomi Indonesia	Masalah pertumbuhan ekonomi Indonesia 2. Faktor faktor yang menghambat pertumbuhan ekonomi Indonesia 3. Kebijakan pengendalian pertumbuhan ekonomi Indonesia 5. Struktur Ekonomi Indonesia 6. Dampak Covid 19 terhadap Pertumbuhan Ekonomi Indonesia	1	1.00	1	1.00
5	1. Pembangunan berkelanjutan 2. Fungsi lingkungan 3. Sebab-sebabnya 4. Fungsi lingkungan 5. Dampak pencemaran terhadap kesehatan dan produktivitas 6. Kebijakan pemerintah 7. Kualitas Udara 8. Valuasi Ekonomi 9. Perekonomian sebagai subsistem lingkungan 10. Kegagalan Mekanisme pasar (Market Failure)	Pembangunan berkelanjutan 2. Green economy 3. Fungsi lingkungan 4. Sebab sebab pencemaran terhadap kesehatan dan produktivitas 6. Kebijakan pemerintah 7. Kualitas Udara 8. Valuasi Ekonomi 9. Perekonomian sebagai subsistem lingkungan 10. Kegagalan Mekanisme pasar Market Failure	1	1.00	1	1.00
6	1. Pengertian teori dan konsep dasar sistem anggaran. 2. Evaluasi APBN. 3. Proses penyusunan RAPBN 4. Kelemahan Pelaksanaan anggaran 5. Pengalaman negara lain 6. Menganalisis RABPN tahun berjalan. 7. Memahami dampak RAPBN pada perekonomian Indonesia	Pengertian teori dan konsep dasar sistem anggaran. 2. Evaluasi Pelaksanaan APBN. 3. Proses penyusunan RAPBN 4. Kelemahan Pelaksanaan anggaran. 5. Pengalaman negara lain 6. Memahami RABPN tahun berjalan. 7. Memahami dampak RAPBN pada perekonomian Indonesia	1	1.00	1	1.00
7	1. Konsep Neraca Pembayaran Indonesia: 2. Pengertian, Urgensi, Fungsi, dan Komponen Neraca Pembayaran 3. Mekanisme dan Ikhtisar Neraca Pembayaran Indonesia 4. Potret neraca Pembayaran Indonesia Pasca Reformasi	Konsep Neraca Pembayaran Indonesia 2. Pengertian Urgensi Fungsi dan Komponen Neraca Pembayaran Indonesia 3. Mekanisme dan Ikhtisar Neraca Pembayaran Indonesia 4. Potret neraca Pembayaran Indonesia Pasca Reformasi	1	1.00	1	1.00
8	1. Pengertian konsep dasar 2. Peranan sektor pertanian dalam perekonomian 3. Peranan sektor pertanian dalam penyerapan tenaga kerja 4. Kontribusi sektor pertanian terhadap ekspor 5. Permasalahan sektor pertanian 6. Problematika sektor pertanian 7. Potensi agribisnis yang dimiliki Indonesia. 8. Kebijakan pengembangan sektor pertanian. 9. Kondisi pembangunan sektor pertanian saat ini	Peranan sektor pertanian dalam perekonomian Indonesia	1	1.00	1	1.00
9	1. Pengertian dan konsep industri 2. Kondisi perkembangan sektor industri 3. Analisa kemampuan industri kecil menengah 4. Peranan sektor industri dalam pembangunan (perekonomian) 5. Peranan sektor industri dalam menyerap tenaga kerja 6. Kontribusi sektor industri terhadap ekspor 7. Daya saing industri nasional 8. Kebijakan pembangunan industri 9. Masalah yang dihadapi industri Indonesia 10. Dampak covid-19 terhadap sektor industri	Pengertian dan konsep industri 2. Kondisi perkembangan sektor industri.	1	1.00	1	1.00
10	1. Pengertian konsep dan definisi penduduk dan tenaga kerja 2. Data ketenagakerjaan 3. Kebijakan pemerintah dalam mengurangi tingkat pengangguran 4. Analisa data kesempatan kerja, pengangguran 5. Hubungan Pertumbuhan Ekonomi terhadap kesempatan kerja 6. Dampak Krisis Global terhadap Ketenagakerjaan Indonesia 7. Dampak Covid-19 terhadap kesempatan kerja	Konsep kesempatan dan kerja kemiskinan dan permasalahannya	0	0.00	0	0.00
11	1. Konsep, pengertian dan indikator kemiskinan 2. Faktor penyebab ketimpangan dan kemiskinan di Indonesia 3. Potret kemiskinan di Indonesia 4. Potret Gini Ratio 5. Indonesia Pasca Reformasi 6. Potret Distribusi Pendapatan Indonesia Pasca Reformasi 7. Potret Garis Kemiskinan Indonesia Pasca Reformasi 8. Kebijakan pengendalian kemiskinan 9. Kebijakan strategi penganggulangan kemiskinan. 10. Dampak Covid-19 terhadap kemiskinan dan dasar pembangunan Daerah (OTOD)	Otonomi Daerah dan kemiskinan dan permasalahannya	1	1.00	1	1.00
12	1. Pengertian Otonomi Daerah (OTOD) 2. Lintasan Otonomi Daerah pemerintah Pusat ke Pemerintah daerah 3. Transfer Keuangan dari Pusat ke Pemerintah daerah 4. Sistem Desentralisasi (Otonomi daerah) 5. Dana perimbangan dari Pusat ke daerah 6. Utang Pajak dan kebutuhan fiscal 7. Dana otonomi khusus 8. Utang Pajak dan kebutuhan fiscal 9. Pendapatan Asli Daerah (PAD) 10. Dampak sistem otonomi daerah	Hutang Luar Negeri dan permasalahannya terhadap perekonomian Indonesia	1	1.00	1	1.00
13	1. Definisi Utang Negeri dan jenis Pinjaman 2. Pemecanaan Utang Luar Negeri 3. Pelaksanaan Utang luar Negeri 4. Penataanusahaan Utang Luar Negeri 5. Pemecanaan, Monitoring, dan Evaluasi Utang Luar Negeri Indonesia 6. Potret Utang Luar Negeri Indonesia 7. Dampak Covid-19 terhadap Utang Luar Negeri Indonesia	Masalah Kependudukan dan pasar tenaga kerja IPM di Indonesia	1	1.00	1	1.00
14	1. Masalah Kependudukan 2. Keberadaan Modal Manusia 3. Indeks Tertinggal 4. UMP dan Tingkat upah 5. Indeks Pembangunan Manusia (IPM) 6. IPM Indonesia diantara negara lain 7. Disparitas IPM antar provinsi	Masalah Trafficking dan degradasi lingkungan yang mempengaruhi perekonomian Indonesia	0	0.00	1	1.00
15	Pengertian dan fenomena trafficking di Indonesia -Kebijakan penanggulangan trafficking - sikap pemerintah terhadap trafficking	Ujian Akhir Semester	1	1.00	1	1.00
			<b>Jumlah</b>	<b>13.00</b>	<b>Jumlah</b>	<b>14.00</b>
			<b>Skor</b>	<b>81.25</b>	<b>Skor</b>	<b>87.50</b>
				<b>Skor Akhir</b>		<b>83.13</b>

Keterangan :  
 TM = Tatap Muka  
 Jika sesuai realisasi sama rencana baik materi maupun jadwal tatap muka  
 Rata-rata = Nilai skor setiap kelas dibagi jumlah kelas  
 Skor konten = jumlah rata-rata dibagi jumlah materi  
 Skor Tatap muka = jumlah tatap muka dibagi jumlah pertemuan  
 Skor akhir = (70% x skor konten) + (30% x skor Tatap Muka)

Padang, Mei 2025  
 Tim Money-In  
 Dr. Irwan Muslim, S.E., M.P

## Form Mutu Soal

FAKULTAS : Ekonomi dan Bisnis  
 PROGRAM STUDI : Ekonomi Pembangunan  
 SEMESTER / TA : GANJIL 2024/2025  
 DOSEN : Dr. Kasman Karimi, S.E.,M.Si



No.	Kode Mata Kuliah	Nama Mata Kuliah	Bobot SKS	Mata Kuliah Wajib/Pilihan	Kesesuaian dengan RPS/SAP	Validasi Soal (gunakan form Validasi soal)	Soal memiliki kisi-kisi bobot penilaian	Soal memiliki Informasi yg lengkap: waktu, sifat ujian, dll	Tiap Soal memiliki bahasa yang mudah dipahami	Tingkatan Soal Sudah di level analisis/ evaluasi/ mencipta	Waktu yang disediakan proporsional	Jumlah skor permata kuliah
1	1211611307	Pengantar Ekonomi Mikro	3	Wajib	1	1	1	1	1	1	1	100.00
2	1111932223	Ekonomi Publik	3	Wajib	1	1	1	1	1	1	1	100.00
3	1002321311	Pengantar Ilmu Ekonomi	3	Wajib	1	1	1	1	1	1	1	100.00
4	1111937348	Perekonomian Indonesia	3	Pilihan	1	1	1	1	1	1	1	100.00
Jumlah Skor												400.00
Rata Skor												100.00

### Keterangan:

Jika ada/sesuai tulis angka 1

Jika tidak ada/tidak sesuai tulis angka 0

Jumlah skor per mata kuliah = jumlah skor/jumlah yang dinilai x 100

Rata-rata skor = jumlah total skor dibagi dengan jumlah mata kuliah yang dievaluasi

Padang, Mei 2025

Tim Money-In

Dr. Irwan Muslim, S.E.,M.P

## EVALUASI METODE PENILAIAN

FAKULTAS : Ekonomi dan Bisnis  
 PROGRAM STUDI : Ekonomi Pembangunan  
 SEMESTER / TA : GANJIL 2024/2025  
 DOSEN : Dr. Kasman Karimi, S.E.,M.Si



No.	Kode Mata Kuliah	Nama Mata Kuliah	Bobot SKS	Mata Kuliah Wajib/Pilihan	Cakupan Penilaian			Transparansi dan Akuntabilitas Penilaian	Ketepatan Waktu Penyerahan Nilai	Proporsi Mahasiswa Yang Lulus	Jumlah skor permata kuliah
					Bobot pada tugas-tugas (PR atau makalah) $\geq 20\%$	Penilaian Proses	Penilaian Hasil				
1	1211611307	Pengantar Ekonomi Mikro	3	Wajib	1	1	1	1	1	1.00	100.00
2	1111932223	Ekonomi Publik	3	Wajib	1	1	1	1	1	1	100.00
3	1002321311	Pengantar Ilmu Ekonomi	3	Wajib	1	1	1	1	1	0.96	99.33
4	1111937348	Perekonomian Indonesia	3	Pilihan	1	1	1	1	1	0.98	99.67
Jumlah Skor											399.00
Rata Skor											99.75

### Keterangan:

Jika ada/sesuai tulis angka 1

Jika tidak ada/tidak sesuai tulis angka 0

Jumlah Skor per mata kuliah = jumlah skor/Jumlah yang dinilai x 100

Rata-rata skor = jumlah total skor semester dibagi dengan jumlah mata kuliah yang dievaluasi

Padang, Mei 2025

Tim Money-In

Dr. Irwan Muslim, S.E.,M.P

## FORM HASIL EVALUASI KINERJA DOSEN OLEH MAHASISWA

FAKULTAS : Ekonomi dan Bisnis  
 PROGRAM STUDI : Ekonomi Pembangunan  
 SEMESTER / TA : GANJIL 2024/2025  
 DOSEN : Dr. Kasman Karimi, S.E.,M.Si



No.	Nama MK	Jumlah Responden	Uraian				Rata-rata	Nilai	Skor	Keterangan
			Perencanaan Perkuliahan	Keterampilan Mengajar	Suasana Pembelajaran	Kedisiplinan				
1	PENGANTAR EKONOMI MIKRO	19	3.56	3.61	3.61	3.60	3.60	90.00	Sangat Baik	
2	EKONOMI PUBLIK	28	3.44	3.44	3.44	3.43	3.44	86.00	Sangat Baik	
3	PENGANTAR ILMU EKONOMI	22	3.71	3.69	3.65	3.65	3.68	89.50	Sangat Baik	
4	PENGANTAR ILMU EKONOMI	28	3.54	3.46	3.46	3.47	3.48			
5	PEREKONOMIAN INDONESIA	40	3.34	3.40	3.41	3.34	3.37	84.25	Baik	

Padang, Mei 2025  
 Tim Monev-In

Dr. Irwan Muslim, S.E.,M.P

## REKAPITULASI MUTU PEMBELAJARAN DOSEN

FAKULTAS : Ekonomi dan Bisnis  
 PROGRAM STUDI : Ekonomi Pembangunan  
 SEMESTER / TA : GANJIL 2024/2025





No	Nama	Mata Kuliah	Mutu Pembelajaran	Mutu Soal	Mutu Penilaian	Kuisisioner mahasiswa	Rata-rata per Matakuliah	Rata kinerja Pembelajaran
1	Dr. Kasman Karimi, S.E.,M.Si	Pengantar Ekonomi Mikro	100.00	100.00	100.00	90.00	99.00	93.64
2		Ekonomi Publik	82.50	100.00	100.00	86.00	89.85	
3		Pengantar Ilmu Ekonomi	93.75	100.00	99.33	89.50	95.76	
4		Perekonomian Indonesia	83.13	100.00	99.67	84.25	89.95	


Padang, Mei 2025  
 Tim Monev-In


Dr. Irwan Muslim, S.E.,M.P




Form Mutu Pengabdian Kepada Masyarakat								
FAKULTAS		Ekonomi dan Bisnis						
PROGRAM STUDI		Ekonomi Pembangunan						
SEMESTER / TA		GANJIL 2024/2025						
DOSEN		Dr. Kasman Karimi, S.E.,M.Si						
								
No	Judul Pengabdian	Ketua/Anggota	Jenis Publikasi	Nama Jurnal/Proceeding	Skor	Sumber dana	Skor	Rata-Rata Skor
1	Pemberdayaan dan Peningkatan Ekonomi Masyarakat dalam Pemanfaatan Limbah Organik Menjadi Briket di Kota Padang	Anggota	Laporan		80	Perguruan Tinggi	85	82
2	THE POTENTIAL OF MIGRANT RESIDENTS IN STRENGTHENING THE ECONOMY OF WEST SUMATRA (POTENSI PERANTAU DALAM PENGUATAN	Anggota	Laporan		90	Perguruan Tinggi	85	88
3	Meningkatkan Ekonomi Lokal Melalui Pengembangan Industri Batik: Sebuah Studi Pengabdian di kampung batik giriloyo wukirsari Yogyakarta	Anggota	Jurnal Nasional ISBN saja	Jurnal Pengabdian KBP	90	Mandiri	75	84
4	Sosialisasi Penerapan Sistem Akuntansi Berbasis SAK-EMKM pada Pelaku Usaha UMKM di Kota Padang	Anggota	Laporan		80	Perguruan Tinggi	85	82
						Padang, Mei 2025		
						Tim Monev-In		
						Dr. Irwan Muslim, S.E.,M.P		

Form Mutu Pengabdian Kepada Masyarakat								
FAKULTAS		Ekonomi dan Bisnis						
PROGRAM STUDI		Ekonomi Pembangunan						
SEMESTER / TA		GANJIL/ 2023-2024						
DOSEN		Dr. Kasman Karimi, S.E.,M.Si						
								
No	Judul Pengabdian	Ketua/Anggota	Jenis Publikasi	Nama Jurnal/Proceeding	Skor	Sumber dana	Skor	Rata-Rata Skor
1	Peningkatan Ekonomi Masyarakat dengan Percepatan Literasi Rumah Baca di Nagari Koto Ranah Kec.Bayang Utara Pesisir Selatan	Anggota	Laporan		80	Mandiri	75	78
2	Pemanfaatan Sampah Kulit Jeruk sebagai Eco Enzyme di Desa Kolok Nan Tuo Kecamatan Barangin , Sawah Lunto	Anggota	Jurnal Nasional	Jurnal Abdi Inovatif	90	Mandiri	75	84
3	Pelatihan Peningkatan Produktivitas Usaha Mikro Melalui Layar Lima Inchi	Anggota	Jurnal Nasional	Jurnal Pengabdian KBP	90	Mandiri	75	84
						Padang, April 2024		
						Tim Monev-In		
						Dr. Irwan Muslim, S.E.,M.P		

Form Penunjang			
FAKULTAS	Ekonomi dan Bisnis		
PROGRAM STUDI	Ekonomi Pembangunan		
SEMESTER / TA	GANJIL 2024/2025		
No	Nama Dosen	Jumlah Kegiatan Penunjang	Skor
1	Dr. Kasman Karimi, S.E.,M.Si	12	100
			Padang, Mei 2025 Tim Monev-In
			Dr. Irwan Muslim, S.E.,M.P

Form Jabatan Fungsional dan Pendidikan				
FAKULTAS	Ekonomi dan Bisnis			
PROGRAM STUDI	Ekonomi Pembangunan			
SEMESTER / TA	GANJIL 2024/2025			
No	Nama Dosen	Jabatan Fungsional	Pendidikan	Skor
1	Dr. Kasman Karimi, S.E.,M.Si	90	100	95
			Padang, Mei 2025 Tim Monev-In	
			Dr. Irwan Muslim, S.E.,M.P	

Rekapitulasi Kinerja Dosen									
FAKULTAS	Ekonomi dan Bisnis								
PROGRAM STUDI	Ekonomi Pembangunan								
SEMESTER / TA	GANJIL 2024/2025								
No	Nama Dosen	Pembelajaran	Penelitian	PKM	Penunjang	Jabfung + Pendidikan	Skor Akhir	Kinerja	Nilai Tambah
1	Dr. Kasman Karimi, S.E.,M.Si	93.64	78	88	100	95	88.27	Sangat Baik	*****
Capaian Kinerja :							Padang, Mei 2025 Tim Monev-In		
	Rentang	Kinerja							
	85 - 100	Sangat baik							
	70 - 84,99	Baik							
	55 - 69,99	Cukup Baik							
	< 55	Kurang Baik							
							Dr. Irwan Muslim, S.E.,M.P		

**Nurul Huda, S.E.,M.Si**

## Formulir Penilaian Manajemen Pembelajaran

Prodi : **Ekonomi Pembangunan**  
 Dosen : **Nurul Huda, S.E.,M.Si**  
 MK : **Seminar Ekonomi Pembangunan**  
 Kode : **1111937347**  
 Tahun : **2024.1**



TM	Rencana Materi	Realisasi	Skor Konten	Rata-Rata	Skor Tatap Muka	Rata-Rata
			Kls A		Kls A	
1	1. Materi perkuliahan selama satu semester 2. Bahan kuliah secara keseluruhan dan buku (literatur) yang akan dipakai. 3. Kontrak perkuliahan	1. Materi perkuliahan selama satu semester 2. Bahan kuliah secara keseluruhan dan buku literatur yang akan dipakai. 3. Kontrak perkuliahan	1	1.00	1	1.00
2	Mencari isu-isu terkini tentang ekonomi pembangunan	Mencari isu-isu terkini tentang ekonomi pembangunan	1	1.00	1	1.00
3	1. Menentukan judul kasus dan isu-isu ekonomi pembangunan 2. Mencari Sumber referensi jurnal dan online	Menentukan judul kasus dan isu-isu ekonomi pembangunan Mencari Sumber referensi jurnal dan online	1	1.00	1	1.00
4	Membuat bahan presentasi sesuai bahan dan isu yang ada	Membuat bahan power point sesuai isu yang dipilih	1	1.00	1	1.00
5	Menjelaskan struktur tulisan ilmiah dan bahan seminar	Menjelaskan struktur tulisan ilmiah dan bahan seminar	1	1.00	1	1.00
6	Menjelaskan cara membuat bahan power point untuk tampilan seminar ekonomi pembangunan	Menjelaskan cara membuat bahan power point untuk tampilan seminar ekonomi pembangunan	1	1.00	1	1.00
7	Presentasi 1. Tema ekonomi moneter dan ekonomi publik	Presentasi 1. Tema ekonomi moneter dan ekonomi publik	1	1.00	1	1.00
8	Presentasi 2 tema ekonomi regional dan perencanaan pembangunan	tema ekonomi regional dan perencanaan pembangunan	1	1.00	1	1.00
9	Presentasi kasus SDM dan Ketenagakerjaan	Presentasi ekonomi sumber daya alam dan lingkungan dan ekonomi ketenagakerjaan dan SDM	0	0.00	0	0.00
10	Presentasi 3 tentang ekonomi sumber daya alam dan lingkungan dan ekonomi ketenagakerjaan	Presentasi materi SDM dan ketenagakerjaan	0	0.00	0	0.00
11	Presentasi 4 tentang tema ekonomi internasional dan perdagangan luar negeri	Presentasi tentang tema ekonomi internasional dan perdagangan luar negeri	1	1.00	1	1.00
12	Presentasi 5 : tentang ekonomi koperasi dan kewirausahaan	Presentasi tentang ekonomi koperasi dan kewirausahaan	1	1.00	1	1.00
13	Presentasi 6 tentang ekonomi syariah	Presentasi tentang ekonomi syariah	1	1.00	1	1.00
14	Presentasi 7 tentang ekonomi politik dan perekonomian indonesia dan ekonomi publik	Presentasi tentang ekonomi politik dan perekonomian indonesia dan ekonomi publik	1	1.00	1	1.00
15	Quizt ujian wawancara	Quizt ujian wawancara	1	1.00	1	1.00
16	UAS	UAS	1	1.00	1	1.00
			<b>Jumlah</b>	14.00	<b>Jumlah</b>	14.00
			<b>Skor</b>	87.50	<b>Skor</b>	87.50
			<b>Skor Akhir</b>		<b>87.50</b>	

Keterangan :

TM = Tatap Muka

Jika sesuai realisasi sama rencana baik materi maupun jadwal tatap muka maka diberi nilai 1 dan jika tidak diberi nilai 0

Rata-rata = Nilai skor setiap kelas dibagi jumlah kelas

Skor Konten = Jumlah rata-rata dibagi jumlah materi

Skor Tatap muka = jumlah tatap muka dibagi jumlah pertemuan

Padang, Mei 2025

Tim Monev-In

**Dr. Irwan Muslim, S.E.,M.P**



**Formulir Penilaian Manajemen Pembelajaran**

Prodi : **Ekonomi Pembangunan**  
 Dosen : **Nurul Huda, S.E.,M.Si**  
 MK : **Ekonomi Perencanaan**  
 Kode : **1111933326**  
 Tahun : **2024.1**



TM	Rencana Materi	Realisasi	Skor Konten Kis A	Rata-Rata	Skor Tatap Muka Kis A	Rata-Rata
1	1. Materi perkuliahan selama satu semester 2. Aturan perkuliahan 3. Sejarah perencanaan pembangunan 4. Fungsi perencanaan, proses dan syarat-syarat perencanaan pembangunan	Materi perkuliahan selama satu semester 2. Aturan perkuliahan 3. Sejarah perencanaan pembangunan 4. Fungsi perencanaan proses dan syarat syarat perencanaan pembangunan	1	1.00	1	1.00
2	Perencanaan pembangunan, kebijakan dan program 2. Pelaksanaan perencanaan	1. Perencanaan pembangunan kebijakan dan program 2. Pelaksanaan perencanaan	1	1.00	1	1.00
3	1. Kondisi umum daerah 2. Visi misi 3. pembangunan daerah 4. Sasaran dan target pembangunan daerah 5. Strategi pembangunan daerah 6. Kebijakan program pembangunan makro dan sektoral	misi pembangunan daerah 3. Sasaran dan target pembangunan daerah 4. Strategi pembangunan daerah 5.	1	1.00	1	1.00
4	1. Indicator ekonomi daerah dengan Metode Location Question (LQ) dan kesejahteraan social 2. Tehnik perencanaan Regional 3. Teori lokasi 4. Analisis shift share	Indicator ekonomi daerah dengan Metode Location Question LQ dan kesejahteraan social	1	1.00	1	1.00
5	1. Pertumbuhan Neoklasik - Model satu sektor - Model dua sektor - Hubungan antara model satu sektor dan dua sektor 2. Menghitung pertumbuhan regional dan fungsi produksi klasik	2. Tehnik perencanaan Regional 3. Teori lokasi 4. Analisis shift share	1	1.00	1	1.00
6	1. Pendekatan input dan output 2. Manfaat I-O 3. Praktik komputer I-O 4. Latihan analisis I-O	Neoklasik Model satu sektor Model dua sektor Hubungan antara model satu sektor dan dua sektor 2. Menghitung pertumbuhan regional dan fungsi produksi klasik	1	1.00	1	1.00
7	Lanjutan Rencana materi 6	sik 1. Pendekatan input dan output 2. Manfaat I O 3. Praktik komputer I O 4.	1	1.00	1	1.00
8	UTS	UTS	1	1.00	1	1.00
9	1. Tehnik trend 2. Tehnik rata rata bergerak 3. Tehnik SWOT	1. Tehnik trend 2. Tehnik rata rata bergerak 3. Tehnik SWOT	1	1.00	1	1.00
10	1. Model transportasi 2. Aplikasi model dalam kegiatan rencana 3. Praktek komputerisasi transportasi	Model transportasi 2. Aplikasi model dalam kegiatan rencana 3. Praktek komputerisasi transportasi	1	1.00	1	1.00
11	Lanjutan Rencana materi 10	Model transportasi 2. Aplikasi model dalam kegiatan rencana 3. Praktek komputerisasi transportasi	1	1.00	1	1.00
12	1. RPJP dan RPJM 2. Praktik penyusunan RPJP dan RPJM dengan kasus update 3. RPJ pro aksi 4. Latihan kelompok	1. RPJP dan RPJM 2. Praktik penyusunan RPJP dan RPJM dengan kasus update 3. RPJ pro aksi 4. Latihan kelompok	1	1.00	1	1.00
13	Lanjutan Rencana materi 12	.RPJM Praktik penyusunan RPJP dan RPJM dengan kasus update 3. RPJ pro aksi 4. Latihan kelompok	1	1.00	1	1.00
14	1. Penyusunan rencana strategis 2. Praktek pembuatan renstra daerah 3. Presentasi hasil penyusunan renstra	Penyusunan rencana strategis 2. Praktek pembuatan renstra daerah 3. Presentasi	1	1.00	1	1.00
15	Lanjutan Rencana materi 14	Penyusunan rencana strategis 2. Praktek pembuatan renstra daerah 3. Presentasi hasil penyusunan renstra	1	1.00	1	1.00
16	UAS	UAS	1	1.00	1	1.00
			<b>Jumlah</b>	<b>16.00</b>	<b>Jumlah</b>	<b>16.00</b>
			<b>Skor</b>	<b>100.00</b>	<b>Skor</b>	<b>100.00</b>
			<b>Skor Akhir</b>		<b>100.00</b>	

Keterangan :

TM = Tatap Muka

Jika sesuai realisasi sama rencana baik materi maupun jadwal tatap muka maka diberi nilai 1 dan jika tidak diberi nilai 0

Rata-rata = Nilai skor setiap kelas dibagi jumlah kelas

Skor Konten = Jumlah rata-rata dibagi jumlah materi

Skor Tatap muka = jumlah tatap muka dibagi jumlah pertemuan

**Skor akhir = (70% x skor konten) + (30% x skor Tatap Muka)**

Padang, Mei 2025

Tim Monev-In

**Dr. Irwan Muslim, S.E.,M.P**



**Formulir Penilaian Manajemen Pembelajaran**

Prodi : **Ekonomi Pembangunan**  
 Dosen : **Nurul Huda, S.E.,M.Si**  
 MK : **Ekonomi Regional**  
 Kode : **1111947356**  
 Tahun : **2024.1**



TM	Rencana Materi	Realisasi	Skor Konten Kls A	Rata-Rata	Skor Tatap Muka Kls A	Rata-Rata
1	1. Materi perkuliahan selama satu semester 2. Aturan perkuliahan 3. Konsep ruang dan wilayah	1. Materi perkuliahan selama satu semester 2. Aturan perkuliahan 3. Konsep ruang dan wilayah	1	1.00	1	1.00
2	1. Pengantar teori klasik dan neoklasik dalam penentuan lokasi 2. Model Lokasi Produksi Weber 3. Model Lokasi Produksi Moses 4. Analisis area pasar 5. Teori perilaku lokasi perusahaan	Pengantar teori klasik dan neoklasik dalam penentuan lokasi 2. Model Lokasi Produksi Weber 3. Model Lokasi Produksi Moses 4. Analisis area pasar 5. Teori perilaku lokasi perusahaan	1	1.00	1	1.00
3	1. Kluster Industri 2. Aglomerasi ekonomi 3. Kluster, jenis-jenis perusahaan, sifat-sifat suatu transaksi 4. Dispersal insudtri 5. Hirarki perkotaan dan teori tempat central 6. Aturan Rank-size di perkotaan 7. Pengukuran konsentrasi spasial dan diversifikasi regional	1. Kluster industri 2. Aglomerasi ekonomi 3. Kluster jenis jenis perusahaan sifat sifat suatu transaksi 4. Dispersal insudtri 5. Hirarki perkotaan dan teori tempat central 6. Aturan Rank size di perkotaan	1	1.00	1	1.00
4	1. Model Von-Thunen 2. Model Bid-Rent perusahaan 3. Model Bid-Rent perumahan tempat tinggal 4. Hubungan antara harga lahan dan jarak 5. Kritik terhadap model ekonomi perkotaan	1. Model Von Thunen 2. Model Bid Rent perusahaan 3. Model Bid Rent perumahan tempat tinggal 4. Hubungan antara harga lahan dan jarak 5. Kritik terhadap model ekonomi perkotaan	1	1.00	1	1.00
5	1. Pertumbuhan Neoklasik - Model satu sektor 2. Hubungan antara model satu sektor dan dua sektor 2. Menghitung pertumbuhan regional dan fungsi produksi klasik	Pertumbuhan Neoklasik Model satu sektor Model dua sektor Hubungan antara model satu sektor dan dua sektor 2. Menghitung pertumbuhan regional dan fungsi produksi klasik	1	1.00	1	1.00
6	1. Pendekatan of payment dan pertumbuhan regional 2. Hukum Verdoorn dan pertumbuhan kumulatif	1. Pendekatan of payment dan pertumbuhan regional 2. Hukum Verdoorn dan pertumbuhan kumulatif	1	1.00	1	1.00
7	1. Upah dan pasar tenaga kerja 2. Pasar tenaga kerja regional, fleksibilitas upah, dan penggunaan capital 3. Penyesuaian pasar tenaga kerja regional 4. Upah dan migrasi tenaga kerja 5. Migrasi tenaga kerja dan faktor non upah	Upah dan pasar tenaga kerja 2. Pasar tenaga kerja regional fleksibilitas upah dan penggunaan capital 3. Penyesuaian pasar tenaga kerja regional 4. Upah dan migrasi tenaga kerja 5. Migrasi tenaga kerja dan faktor non upah	1	1.00	1	1.00
8	UTS	UTS	1	1.00	1	1.00
9	1. Struktur perekonomian Indonesia 2. Deskripsi dari sektor basis dan jasa 3. Multiplier sector basis dan jasa 4. Model Tiebout 5. Metode LQ	1. Struktur perekonomian Indonesia 2. Deskripsi dari sektor basis dan jasa 3. Multiplier sector basis dan jasa 4. Model Tiebout 5. Metode LQ	1	1.00	1	1.00
10	1. Metode minimum requirement 2. Analisis shif share 3. Komponen pertumbuhan nasional Latihan	Metode minimum requirement 2. Analisis shif share 3. Komponen pertumbuhan nasional 4. Latihan	1	1.00	1	1.00
11	1. Komponen pertumbuhan proporsional 2. Komponen pertumbuhan regional 3. Evaluasi kinerja sektor-sektor perekonomian 4. Latihan	Komponen pertumbuhan proporsional 2. Komponen pertumbuhan regional 3. Evaluasi kinerja sektor sektor perekonomian 4. Latihan	1	1.00	1	1.00
12	1. Struktur Tabel Input Output 2. Tujuan analisis Input Output 3. Asumsi-asumsi model input-output 4. Kerangka dasar model input output 5. Tabel transaksi total, domestic dan impor	1. Struktur Tabel Input Output 2. Tujuan analisis Input Output 3. Asumsi model input output 4. Kerangka dasar model input output 5. Tabel transaksi total domestic dan impor	1	1.00	1	1.00
13	1. Matrik koefisien teknis 2. Keterkaitan ke depan 3. Keterkaitan ke belakang 4. Maktrik kebalikan Leontief 5. Analisis daya penyebaran 6. Analisis multiplier	Tabel transaksi total domestic dan impor 1. Matrik koefisien teknis 2. Keterkaitan ke depan	1	1.00	1	1.00
14	1. Dasar hukum otonomi daerah 2. Kinerja pelayanan public di era otonomi daerah 3. Sumber-sumber pendapatan local 4. Prinsip-prinsip kebijakan keuangan lokal	3. Keterkaitan ke belakang 4. Maktrik kebalikan Leontief 5. Analisis daya penyebaran 6. Analisis multiplie	1	1.00	1	1.00
15	Kebijakan erkotaan Kebijakan regional Pertumbuhan regional dan ketimpangan regional di Indonesia	Kebijakan erkotaan Kebijakan regional Pertumbuhan regional dan ketimpangan regional di Indonesia	1	1.00	1	1.00
16	UAS	UAS	1	1.00	1	1.00
			<b>Jumlah</b>	<b>16.00</b>	<b>Jumlah</b>	<b>16.00</b>
			<b>Skor</b>	<b>100.00</b>	<b>Skor</b>	<b>100.00</b>
			<b>Skor Akhir</b>		<b>100.00</b>	

Keterangan :  
 TM = Tatap Muka  
 Jika sesuai realisasi sama rencana baik materi maupun jadwal tatap  
 Rata-rata = Nilai skor setiap kelas dibagi jumlah kelas  
 Skor Konten = Jumlah rata-rata dibagi jumlah materi  
 Skor Tatap muka = jumlah tatap muka dibagi jumlah pertemuan  
**Skor akhir = (70 % x skor konten )+ (30% x skor Tatap Muka)**

Padang, Mei 2025  
 Tim Monev-in  
**Dr. Irwan Muslim, S.E.,M.P**

## Form Mutu Soal

FAKULTAS	: Ekonomi dan Bisnis	
PROGRAM STUDI	: Ekonomi Pembangunan	
SEMESTER / TA	: <b>GANJIL/ 2024-2025</b>	
DOSEN	: Nurul Huda, S.E.,M.Si	

No.	Kode Mata Kuliah	Nama Mata Kuliah	Bobot SKS	Mata Kuliah Wajib/Pilihan	Kesesuaian dengan RPS/SAP	Validasi Soal (gunakan form Validasi soal)	Soal memiliki kisi-kisi bobot penilaian	Soal memiliki informasi yg lengkap: waktu, sifat ujian, dll	Tiap Soal memiliki bahasa yang mudah dipahami	Tingkatan Soal Sudah di level analisis/ evaluasi/ mencipta	Waktu yang disediakan proporsional	Jumlah skor permata kuliah
1	1111937347	Seminar Ekonomi Pembang	3	Wajib	1	1	1	1	1	1	1	100.00
2	1111933326	Ekonomi Perencanaan	3	Wajib	1	1	1	1	1	1	1	100.00
3	1111947356	Ekonomi Regional	3	Wajib	1	1	1	1	1	1	1	100.00
Jumlah Skor												300.00
<b>Rata Skor</b>												<b>100.00</b>

### Keterangan:

Jika ada/sesuai tulis angka 1	Padang, Mei 2025
Jika tidak ada/tidak sesuai tulis angka 0	Tim Monev-In
Jumlah skor per matakuliah = jumlah skor/jumlah yang dinilai x 100	
Rata-rata skor = jumlah total skor dibagi dengan jumlah mata kuliah yang dievaluasi	<b>Dr. Irwan Muslim, S.E.,M.P</b>

## EVALUASI METODE PENILAIAN

FAKULTAS	: Ekonomi dan Bisnis	
PROGRAM STUDI	: Ekonomi Pembangunan	
SEMESTER / TA	: <b>GANJIL/ 2024-2025</b>	
DOSEN	: Nurul Huda, S.E.,M.Si	

No.	Kode Mata Kuliah	Nama Mata Kuliah	Bobot SKS	Mata Kuliah Wajib/Pilihan	Cakupan Penilaian			Transparansi dan Akuntabilitas Penilaian	Ketepatan Waktu Penyerahan Nilai	Proporsi Mahasiswa Yang Lulus	Jumlah skor permata kuliah
					Bobot pada tugas-tugas (PR atau makalah) ≥ 20%	Penilaian Proses	Penilaian Hasil				
1	1111937347	Seminar Ekonomi Pembang	3	Wajib	1	1	1	1	1	0.96	99.33
2	1111933326	Ekonomi Perencanaan	3	Wajib	1	1	1	1	1	1	100.00
3	1111947356	Ekonomi Regional	3	Wajib	1	1	1	1	1	0.97	99.50
Jumlah Skor											298.83
<b>Rata Skor</b>											<b>99.61</b>

### Keterangan:

Jika ada/sesuai tulis angka 1	Padang, Mei 2025
Jika tidak ada/tidak sesuai tulis angka 0	Tim Monev-In
Jumlah Skor per matakuliah = jumlah skor/Jumlah yang dinilai x 100	
Rata-rata skor = jumlah total skor semester dibagi dengan jumlah mata kuliah yang dievaluasi	<b>Dr. Irwan Muslim, S.E.,M.P</b>

## FORM HASIL EVALUASI KINERJA DOSEN OLEH MAHASISWA

FAKULTAS : Ekonomi dan Bisnis  
 PROGRAM STUDI : Ekonomi Pembangunan  
 SEMESTER / TA : GANJIL/ 2024-2025  
 DOSEN : Nurul Huda, S.E.,M.Si



No.	Nama MK	Jumlah Responden	Uraian				Rata-rata	Nilai	Skor	Keterangan
			Perencanaan Perkuliahan	Keterampilan Mengajar	Suasana Pembelajaran	Kedisiplinan				
1	SEMINAR EKONOMI PEMBANGUNAN	24	3.73	3.68	3.61	3.62	3.66	3.66	91.50	Sangat Baik
2	EKONOMI PERENCANAAN	28	3.53	3.51	3.50	3.58	3.53	3.53	88.25	Sangat Baik
3	EKONOMI REGIONAL	40	3.71	3.71	3.60	3.62	3.66	3.66	91.50	Sangat Baik

Padang, Mei 2025  
 Tim Monev-In

Dr. Irwan Muslim, S.E.,M.P

## REKAPITULASI MUTU PEMBELAJARAN DOSEN

FAKULTAS : Ekonomi dan Bisnis  
 PROGRAM STUDI : Ekonomi Pembangunan  
 SEMESTER / TA : GANJIL/ 2024-2025



No	Nama	Mata Kuliah	Mutu Pembelajaran	Mutu Soal	Mutu Penilaian	Kuisisioner mahasiswa	Rata-rata per Matakuliah	Rata kinerja Pembelajaran
1	Nurul Huda, S.E.,M.Si	Seminar Ekonomi Pembanguna	87.50	100.00	99.33	91.50	92.83	96.92
2		Ekonomi Perencanaan	100.00	100.00	100.00	88.25	98.83	
3		Ekonomi Regional	100.00	100.00	99.50	91.50	99.10	

Padang, Mei 2025  
 Tim Monev-In

Dr. Irwan Muslim, S.E.,M.P

## Form Mutu Penelitian

FAKULTAS : Ekonomi dan Bisnis  
 PROGRAM STUDI : Ekonomi Pembangunan  
 SEMESTER / TA : GANJIL/ 2024-2025  
 DOSEN : Nurul Huda, S.E.,M.Si




No	Judul Artikel	Jenis Publikasi	Nama Jurnal/Proceeding/ buku/HKI	Ketua/ Anggota	Skor	Sumber dana	Skor	Rata-Rata Skor
1	Analisis Pengaruh Jumlah Penduduk, Pertumbuhan Ekonomi, Indeks Pembangunan Manusia Terhadap Distribusi Pendapatan di Kota Padang Tahun 1993-2022	Jurnal Nasional ISBN saja	ECODEV	Anggota	55	Mandiri	75	63


Padang, Mei 2025  
 Tim Monev-In

Dr. Irwan Muslim, S.E.,M.P



## Form Jabatan Fungsional dan Pendidikan

<b>FAKULTAS</b>		<b>Ekonomi dan Bisnis</b>			
<b>PROGRAM STUDI</b>		<b>Ekonomi Pembangunan</b>			
<b>SEMESTER / TA</b>		<b>GANJIL/ 2024-2025</b>			
No	Nama Dosen	Jabatan Fungsional	Pendidikan	Skor	
1	Nurul Huda, S.E.,M.Si	80	90	85	
					Padang, Mei 2025 Tim Monev-In
					<b>Dr. Irwan Muslim, S.E.,M.P</b>

<b>Rekapitulasi Kinerja Dosen</b>										
<b>FAKULTAS</b>		<b>Ekonomi dan Bisnis</b>								
<b>PROGRAM STUDI</b>		<b>Ekonomi Pembangunan</b>								
<b>SEMESTER / TA</b>		<b>GANJIL/ 2024-2025</b>								
No	Nama Dosen	Pembelajaran	Penelitian	PKM	Penunjang	Jabfung + Pendidikan	Skor Akhir	Kinerja	Nilai Tambah	
1	Nurul Huda, S.E.,M.Si	96.92	63	88	90	85	83.66	Baik		
Capaian Kinerja :										
	Rentang	Kinerja								
	85 - 100	Sangat baik								
	70 - 84,99	Baik								
	55 - 69,99	Cukup Baik								
	< 55	Kurang Baik								
									<b>Dr. Irwan Muslim, S.E.,M.P</b>	