

LAPORAN GUGUS KENDALI MUTU FAKULTAS
PROGRAM STUDI EKONOMI PEMBANGUNAN
SEMESTER GENAP TAHUN AKADEMIK 2023/2024



AUDITOR:

Ketua: Tyara Dwi Putri, S.E, M.Sc

Anggota:

1. Dr. Irwan Muslim, S.E.,M.P
2. Mery Trianita, S,E., M.M
3. Arie Frinola Minovia, S.E, M.Si
4. Ice Kamela, S,E., M.M
5. Novia Rahmawati, S,E., M.Si

UNIVERSITAS BUNG HATTA

OKTOBER 2025

KATA PENGANTAR

Puji syukur kami ucapkan kepada Allah S.W.Tkarena hanya dengan rahmat-Nya maka penyusunan **Laporan Hasil Monitoring Mutu Tridharma Perguruan Tinggi Fakultas Ekonomi dan Bisnis** Universitas Bung Hatta **Semester Genap TA.2023/2024** telah dapat diselesaikan untuk Program Studi tingkat Strata 1 yakni Ekonomi Pembangunan, Manajemen Akuntansi, dan Program Studi tingkat Strata 2 yakni Manajemen.

Laporan ini merupakan hasil monitoring yang telah dilaksanakan oleh Tim Gugus Kendali Mutu Fakultas (GKMF) di Fakultas Ekonomi dan Bisnis berdasarkan Standar Mutu Pendidikan Tinggi yang ada di Universitas Bung Hatta. Standar dimaksud juga telah disesuaikan dengan Standar Nasional Pendidikan Tinggi untuk setiap aspek mutu yakni mutu pendidikan, penelitian, dan pengabdian pada masyarakat. Laporan ini memuat beberapa temuan yang secara keseluruhan telah mendapat tanggapan dari pihak teraudit. Disamping itu, laporan ini juga memuat akar permasalahan dan rekomendasi yang disarankan dalam menindaklanjuti temuan-temuan tersebut.

Ucapan terima kasih yang sebesar-besarnya kepada semua pihak yang telah membantu dan berlaku kooperatif selama proses penyampaian laporan ini. Semoga laporan ini makin meningkatkan performa dosen di Fakultas Ekonomi dan Bisnis Universitas Bung Hatta.

Padang, Oktober 2024
Ketua GKMF FEB

Tyara Dwi Putri, S.E.,M.Sc

DAFTAR ISI

Kata Pengantar	i
Daftar Isi	ii
Bab 1. Pendahuluan	1
1.1. Latar Belakang	1
1.2. Tujuan Audit	2
1.3. Ruang Lingkup audit	2
1.4. Metoda dan Tahapan Audit	3
Bab 2. Hasil Audit Mutu Tridharma Perguruan Tinggi	5
2.1. Deskripsi Hasil Audit	5
2.2. Deskripsi Temuan	10
Bab 3. Kesimpulan	11
Lampiran Hasil Audit Mutu Pembelajaran, Mutu Penelitian dan Mutu PKM pada Prodi Ekonomi Pembangunan.	

BAB I PENDAHULUAN

1.1.Latar Belakang

Pada prinsipnya Penjaminan Mutu (*quality assurance*) pendidikan tinggi meliputi proses penetapan dan pemenuhan standar mutu pendidikan secara konsisten dan berkelanjutan sehingga *stakeholders* memperoleh kepuasan. Serta proses untuk menjamin agar mutu lulusan sesuai dengan kompetensi yang ditetapkan/dijanjikan sehingga mutu dapat dipertahankan secara konsisten dan ditingkatkan secara berkelanjutan.

Dengan kata lain, perguruan tinggi dikatakan bermutu apabila mampu menetapkan dan mewujudkan visi perguruan tinggi melalui pelaksanaan misinya (aspek deduktif), serta mampu memenuhi kebutuhan *stakeholders* (aspek induktif) yaitu kebutuhan mahasiswa, masyarakat, dunia kerja dan profesional. Karenanya, perguruan tinggi dituntut untuk dapat merencanakan, menjalankan dan mengendalikan suatu proses yang menjamin pencapaian mutu.

Untuk mewujudkan itu semua, diperlukan syarat-syarat normatif yang wajib dipenuhi oleh setiap Perguruan Tinggi. Syarat-syarat tersebut tertuang dalam beberapa asas, yaitu komitmen, *internally driven*, tanggung jawab, pengawasan melekat serta kepatuhan kepada Rencana dan Evaluasi Peningkatan Mutu Berkelanjutan.

Adapun tuntutan paradigma baru yang berkaitan dengan prinsip mutu pendidikan tinggi semakin jelas dengan terbitnya Peraturan Menteri Nomor 49 Tahun 2014 dan Peraturan Menristekdikti No. 44 Tahun 2015 tentang Standar Nasional Pendidikan Tinggi. Standar Nasional Pendidikan Tinggi yang dimaksud terdiri dari:

- a. Standar Nasional Pendidikan
- b. Standar Nasional Penelitian, dan
- c. Standar Nasional Pengabdian kepada Masyarakat

Ketiga standar tersebut merupakan satu kesatuan yang tidak terpisahkan dalam pelaksanaan tridharma perguruan tinggi yang wajib dipenuhi oleh setiap perguruan tinggi untuk mewujudkan tujuan pendidikan nasional dan juga sebagai dasar pengembangan dan penyelenggaraan sistem penjaminan mutu internal, serta penetapan kriteria sistem penjaminan mutu eksternal.

Untuk pengawasan pendidikan yang bermutu maka kegiatan monitoring dan evaluasi di Fakultas Ekonomi dan Bisnis, Universitas Bung Hatta telah dilakukan

untuk periode amatan Semester Genap TA.2024/2025. Kegiatan diawali dengan audit mutu pembelajaran yang berpedoman pada Manual Mutu KPI dosen yang telah disusun oleh Badan Penjaminan Mutu (BPM). Audit mutu pembelajaran bertujuan untuk mengetahui sejauh mana dosen memenuhi aturan/standar mutu yang berlaku dalam penyelenggaraan proses pembelajaran. Hasil audit diharapkan dapat memberikan gambaran bagaimana proses pembelajaran setiap dosen dan tridharma dosen setiap semesternya. Kemudian, audit dilanjutkan dengan melihat mutu penelitian dan mutu pengabdian kepada masyarakat.

1.2. Tujuan Audit

Tujuan dari audit mutu internal ini adalah sebagai berikut :

- a. Meneliti kepatuhan semua dosen di Fakultas Ekonomi dan Bisnis untuk ketiga Program Studi yakni Ekonomi Pembangunan, Manajemen dan Akuntansi atas kewajibannya dalam menjalankan Tridharma Perguruan Tinggi yang bermutu.
- b. Memastikan apakah pelaksanaan Tridharma Perguruan Tinggi oleh semua dosen di Fakultas Ekonomi dan Bisnis sudah tercapai berdasarkan standar mutu yang ditetapkan.

1.3. Ruang lingkup audit

Aspek yang diaudit terkait mutu pembelajaran dibagi atas 3 aspek, yaitu

- a. **Aspek Pelaksanaan Pembelajaran** yang meliputi kesesuaian antara rencana perkuliahan yang tertuang dalam RPS dengan pelaksanaannya, kesesuaian waktu pelaksanaan, dan upload bahan ajar di portal.
- b. **Aspek Mutu Soal Ujian** yang meliputi bagaimana cara dosen dalam perancangan soal yang bermutu.
- c. **Aspek Penilaian Ujian** yang meliputi bagaimana cara dosen dalam menilai hasil ujian mahasiswa.
- d. **Aspek Kuesioner**, yakni penilaian dari mahasiswa untuk dosen dengan menjawab pertanyaan-pertanyaan seputar proses pembelajaran berupa perencanaan kuliah, keterampilan mengajar, suasana pembelajaran, dan kedisiplinan.

Dan aspek yang diaudit terkait mutu penelitian dan mutu pengabdian kepada masyarakat, adalah penilaian proses dan hasil yang meliputi unsur-unsur berikut ini:

- a. **Edukatif**, merupakan penilaian untuk memotivasi peneliti agar terus meningkatkan mutu penelitian maupun mutu pengabdian kepada masyarakat
- b. **Objektif**, merupakan penilaian berdasarkan kriteria yang bebas dari pengaruh subjektivitas
- c. **Akuntabel**, merupakan penilaian penelitian yang dilaksanakan dengan kriteria dan prosedur yang jelas dan dipahami oleh peneliti atau pelaksana pengabdian kepada masyarakat
- d. **Transparan**, merupakan penilaian yang prosedur dan hasil penilaiannya dapat diakses oleh semua pemangku kepentingan.

1.4. Metoda dan Tahapan Audit.

Hasil audit mutu pembelajaran, mutu penelitian, dan mutu pengabdian kepada masyarakat di masing-masing program studi baik Ekonomi Pembangunan, Manajemen dan Akuntansi akan dianalisa dengan metode analisis deskriptif dengan menggunakan instrumen yang sudah dirancang dalam manual mutu pembelajaran. Masing-masing aspek audit diberi skor dengan skala 0 – 100 dengan kriteria sebagai berikut:

- a. Jika skor akhir ≥ 85 maka kategori Sangat Baik
- b. Jika skor akhir 70 s/d < 85 maka kategori Baik
- c. Jika skor akhir 55 s/d < 70 maka kategori Cukup Baik
- d. Jika skor akhir < 55 maka kategori Kurang Baik

Semua aspek akan direkapitulasi untuk setiap dosen yang mengajar di Fakultas Ekonomi dan Bisnis, Universitas Bung Hatta, dalam bentuk Hasil Kinerja Dosen.

Adapun teknik yang digunakan dalam melaksanakan audit diuraikan sebagai berikut:

1. Audit Mutu Pembelajaran, diantaranya:

- a. **Mutu Pelaksanaan Pembelajaran**, dilihat dari Skor Konten yakni kesesuaian materi dalam berita acara perkuliahan di portal dengan RPS yang juga diupload di portal. Berikutnya Skor Tatap Muka yakni melihat jumlah tatap muka, dan kesesuaian jadwal perkuliahan dengan kehadiran dosen yang tercantum di portal.
- b. **Mutu Soal**, yakni berdasarkan Naskah Soal Ujian yang dibuat oleh dosen, baik soal Ujian Tengah Semester maupun soal Ujian Akhir Semester.

- c. **Mutu Penilaian**, diperoleh dari nilai yang ada di portal dan wawancara apakah sesuai dengan yang tertuang dalam RPS.
- d. **Hasil Kuesioner Mahasiswa**, diperoleh dari portal yang telah diisi oleh mahasiswa untuk setiap mata kuliah.

2. **Audit Penelitian**

- a. Penilaian proses dan hasil penelitian harus memenuhi prinsip penilaian yakni edukatif, objektif, akuntabel dan transparan.
- b. Menggunakan metode dan instrumen yang relevan, akuntabel, dan dapat mewakili ukuran ketercapaian kinerja proses serta pencapaian kinerja hasil penelitian
- c. Mempertimbangkan sumber dan mekanisme pendanaan dan pembiayaan penelitian.
- d. Dan mengacu pada standar lainnya yang diatur dalam standar penelitian

3. **Audit Pengabdian kepada Masyarakat**

- a. Penilaian proses dan hasil pengabdian kepada masyarakat harus memenuhi prinsip penilaian yakni edukatif, objektive, akuntabel dan transparan.
- b. Menggunakan metode dan instrumen yang relevan, akuntabel, dan dapat mewakili ukuran ketercapaian kinerja proses serta pencapaian kinerja hasil pengabdian kepada masyarakat
- c. Mempertimbangkan sumber dan mekanisme pendanaan dan pembiayaan pengabdian kepada masyarakat.
- d. Dan mengacu pada standar lainnya yang diatur dalam standar pengabdian kepada masyarakat

Secara keseluruhan proses audit dilaksanakan setelah selesainya proses perkuliahan di setiap semester.

BAB II HASIL AUDIT MUTU TRIDHARMA PERGURUAN TINGGI

2.1. Deskripsi Hasil Audit

2.1.1. Program Studi S1 Ekonomi Pembangunan

Secara umum hasil audit Tridharma Perguruan Tinggi Dosen di Program Studi S.1 Ekonomi Pembangunan pada Semester Genap 2024/2025 khususnya Mutu Pembelajaran terlihat pada tabel 1 berikut ini.

**Tabel 1. Rekapitulasi Mutu Pembelajaran Prodi S.1 Ekonomi Pembangunan
TA-2024.2**

REKAPITULASI MUTU PEMBELAJARAN										
FAKULTAS		: EKONOMI DAN BISNIS								
PROGRAM STUDI		: EKONOMI PEMBANGUNAN								
SEMESTER/TAHUN AJARAN		: GENAP 2024/2025								
No	Nama	Mata Kuliah	Mutu Pembelajaran	Mutu Soal	Mutu Penilaian	Kuisisioner mahasiswa	Rata-rata per Matakuliah	Kinerja	Rata kinerja Pembelajaran	
1	Dr. Erni Febrina Harahap, S.E.,M.Si	Pengantar Ekonomi Makro	82,50	100,00	100,00	88,69	90,12	Sangat Baik	92,11	
		EKONOMI INDUSTRI	86,88	100,00	98,83	85,56	91,88	Sangat Baik		
		EKONOMI MAKRO 2	91,25	100,00	99,17	87,88	94,33	Sangat Baik		
2	Dr. Alvis Rozani, S.E, M.Si	Matematika Ekonomi Lanjutan	93,75	100,00	100,00	87,50	95,63	Sangat Baik	94,74	
		Kebanksentralan	93,75	100,00	100,00	90,50	95,93	Sangat Baik		
		Ekonomi Islam	87,50	100,00	100,00	89,25	92,68	Sangat Baik		
3	Dr. Irwan Muslim, S.E.,M.p	Perekonomian Indonesia	95,63	100,00	99,67	87,50	96,53	Sangat Baik	93,57	
		ESDM & Ketenagakerjaan	84,38	100,00	99,33	83,25	90,45	Sangat Baik		
		Analisis Multivariate	90,63	100,00	100,00	84,25	93,74	Sangat Baik		
3	Dr. Kasman Karimi, S.E.,M.Si	Perkoperasian	82,50	100,00	100,00	89,94	90,24	Sangat Baik	92,28	
		EKONOMI INTERNASIONAL	86,88	100,00	99,17	93,19	92,67	Sangat Baik		
		EKONOMI KOPERASI DAN UMKM	91,25	100,00	99,17	86,06	94,15	Sangat Baik		
		PENGANTAR EKONOMI MAKRO	86,88	100,00	99,00	87,00	92,04	Sangat Baik		
4	Nurul Huda, S.E, M.Si	Bank dan Lembaga Keuangan Lainnya	100,00	100,00	99,33	89,38	98,87	Sangat Baik	98,90	
		Metode Kuantitatif	100,00	100,00	98,33	90,50	98,88	Sangat Baik		
		Perekonomian Indonesia	100,00	100,00	99,17	90,25	98,94	Sangat Baik		
5	Helmawati, S.E, M.Si	STATISTIK DESKRIPTIF	25,00	100,00	100,00	84,06	60,91	Cukup Baik	68,07	
		Makro Ekonomi 1	31,25	100,00	100,00	81,94	63,82	Cukup Baik		
		STUDI KELAYAKAN USAHA	62,50	100,00	98,50	83,94	79,49	Baik		
Skor Rerata Keseluruhan							90,07			

Sumber: Hasil pengolahan data GKMF Prodi S1 Ekonomi Pembangunan - TA 2024.2

Tabel 1 di atas, menunjukkan bahwa hasil audit mutu pembelajaran di program studi S1 Ekonomi Pembangunan TA 2024.2 secara keseluruhan telah terlaksana dengan baik pada setiap mata kuliah yang dibina. Rerata skor keseluruhan mutu pembelajaran telah menunjukkan hasil yang diharapkan yakni sebesar 90,07. Hasil tersebut berada dalam skala kategori yang **“Sangat Baik”**.

Kinerja mutu pembelajaran pada program studi S.1 Ekonomi Pembangunan TA 2024.2 ini mengalami penurunan bila dibandingkan dengan perolehan kinerja pada TA 2024.1. Perolehan rerata skor keseluruhan TA.2024.1 yakni sebesar 91,62. Hasil rekap mutu pembelajaran bisa dilihat berdasarkan hasil monitoring yang telah dilakukan pada setiap mata kuliah yang dilaksanakan di program studi S.1 Ekonomi Pembangunan

pada TA 2024.2. Hasil monitoring menunjukkan perolehan nilai mutu pembelajaran, secara umum masih tetap berada dalam skala kategori “Sangat Baik”. Dapat dikatakan bahwa setiap dosen pengampu mata kuliah telah memperhatikan dan mengimplementasikan standar mutu pelaksanaan pembelajaran yang ditetapkan. Jika dilihat dari kinerja mutu pembelajaran pada Program Studi S.1 Ekonomi Pembangunan pada semester Genap 2024.2 menunjukkan tingginya kesadaran dari dosen Prodi Ekonomi Pembangunan dalam mengisi berita acara perkuliahan baik kesesuaian materi maupun jadwal sudah sesuai sehingga masih tetap dalam kategori relative “sangat baik” secara rata-rata.

Dalam melakukan monitoring mutu pembelajaran terdapat beberapa aspek. Diawali dengan **Aspek Mutu Pelaksanaan Pembelajaran**. Terdapat 2 indikator yang digunakan yakni kesesuaian konten dan kesesuaian tatap muka. Pada TA.2024.2 ini seluruh dosen pengampu di Program Studi S.1 Ekonomi Pembangunan telah memiliki RPS/Silabus untuk setiap mata kuliah yang dibina, dan juga mengisi dengan lengkap Berita Acara Perkuliahan di Portal. Berdasarkan kedua dokumen tersebut maka monitoring terhadap aspek **Mutu Pelaksanaan Pembelajaran** TA.2024.2 di Program Studi S.1 Ekonomi Pembangunan dapat dilakukan untuk kesesuaian konten maupun kesesuaian tatap muka. Hasil monitoring menunjukkan bahwa perolehan nilainya paling rendah adalah 68,07 (tabel 1) pada mata kuliah yang dibina oleh ibu Helmawati, S.E.,M.Si. Rendahnya perolehan nilai ini dikarenakan dosen yang bersangkutan dalam melaksanakan tatap muka perkuliahan tidak sesuai ketentuan yang sudah diatur dan juga tidak lengkap mengisi Berita Acara Perkuliahan di portal dan ketidaksesuaian realisasi materi perkuliahan dengan RPS. Namun dengan demikian secara umum **Mutu Pelaksanaan Pembelajaran TA.2024.2** di program studi S.1 Ekonomi Pembangunan masih dikategorikan sangat baik.

Kemudian untuk **Aspek Mutu Soal dan Mutu Penilaian**, Alhamdulillah untuk **aspek mutu soal** semua dosen berada pada kriteria “Sangat Baik”, dengan perolehan nilai sempurna yakni 100,00. Semua dosen telah sepenuhnya mengikuti format penulisan dan indikator kualitas yang disyaratkan dalam menyusun naskah soal ujian. Begitu juga untuk **aspek mutu penilaian** berada pada kriteria “Sangat Baik” dengan perolehan nilai minimum 98,33. Temuan untuk aspek mutu penilaian, masih ada mahasiswa yang memperoleh nilai gagal yakni E namun dalam jumlah yang sangat minor. Hal ini terjadi karena mahasiswa tersebut tidak memenuhi salah satu point penilaian ataupun tingkat

kehadiran minimum.

Aspek penilaian dari mahasiswa adalah pertimbangan keempat dalam melakukan monitoring terhadap mutu pembelajaran. Berdasarkan hasil penyebaran kuesioner di portal dengan 4 indikator pertanyaan, umumnya hasil audit yang diperoleh untuk setiap mata kuliah yang terlaksana di Prodi S1 Ekonomi Pembangunan TA 2024.2 berada pada kisaran kategori “Baik” dan “Sangat Baik”. Ini dibuktikan dengan nilai rata-rata yang diperoleh di setiap mata kuliah seperti yang ditunjukkan tabel 1, yakni dengan nilai minimum 81,94 (Baik) dan maksimum 93,19 (Sangat Baik).

Selanjutnya adalah **Kinerja Mutu Penelitian** dan **Mutu Pengabdian kepada Masyarakat** serta **hasil keseluruhan Kinerja Dosen** pada program studi Ekonomi Pembangunan di TA.2024.2. Hasil monitoring dapat dilihat pada tabel 2 di bawah ini. Berdasarkan tabel 2, rerata skor hasil audit **mutu penelitian** pada TA. 2024.2 sebesar 73,50, nilai ini berada dalam skala kategori “Baik”. Terjadi peningkatan kinerja jika dibandingkan dengan semester TA. 2024.1 yaitu sebesar 69,00 dengan kategori “cukup baik”. Terjadinya peningkatan kualitas penelitian ini di sebabkan karena penelitian sebagian dosen melakukan publikasi disamping pada jurnal nasional terakreditasi, jurnal nasional internasional, dan jurnal internasional Sqopus. Namun disisi lain ada beberapa dosen masih menggunakan pedanaan secara mandiri namun tetap melakukan publikasi dengan tim lain dalam risetnya.

Sementara untuk **kinerja mutu pengabdian kepada masyarakat** TA 2024.2 berada pada kategori “Baik” dengan rerata skor nilai mutu sebesar 83,33. Nilai ini mengalami peningkatan jika dibandingkan TA.2024.1 sebesar 82,67. Namun demikian capaian mutu pengabdian kepada masyarakat sesuai yang distandarkan yakni setiap dosen harus melaksanakan minimal 1 tema 1 dosen per tahun masih belum tercapai, jumlah kegiatan belum setara dengan jumlah dosen tetap. Kegiatan PKM umumnya masih dilakukan secara bersama-sama, tidak terbagi dalam beberapa kelompok kecil sehingga ragam judul PKM yang terlaksana juga masih sedikit, serta dapat mempengaruhi rasio nilai dari jumlah kegiatan PKM dengan jumlah dosen.

Tabel 2. Rekapitulasi Kinerja Dosen Prodi S1 Ekonomi Pembangunan TA 2024.2

REKAPITULASI KINERJA DOSEN										
FAKULTAS		: EKONOMI DAN BISNIS								
PROGRAM STUDI		: EKONOMI PEMBANGUNAN								
SEMESTER/TAHUN AJARAN		: GENAP/2024-2025								
No	Nama Dosen	Pembelajaran	Penelitian	PKM	Penunjang	Jabfung + Pendidikan	Skor Akhir	Kinerja	Nilai Tambah	
1	Dr. Alvis Rozani, S.E, M.Si	94,74	63	82	90	90	82,52	Baik		
2	Dr. Erni Febrina Harahap, S.E.,M.Si	92,11	78	88	100	95	87,50	Sangat Baik	***** **	
3	Dr. Irwan Muslim, S.E.,M.P	93,57	63	78	100	95	82,49	Baik		
4	Dr. Kasman Karimi, S.E.,M.Si	92,28	90	82	100	95	91,49	Sangat Baik	****	
5	Helmawati, S.E, M.Si	68,07	72	82	70	85	71,09	Baik		
6	Nurul Huda, S.E, M.Si	98,90	78	88	100	85	90,40	Sangat Baik	***	
Skor Rerata Keseluruhan		89,94	74,00	83,33	93,33	90,83	84,25	Baik		

Sumber: Hasil pengolahan data GKMF Prodi S1 Ekonomi Pembangunan - TA 2024.2

”.

Dan untuk hasil keseluruhan, **Kinerja Dosen program studi Ekonomi Pembangunan TA. 2024.2** berdasarkan hasil audit mutu pembelajaran, audit mutu penelitian, audit mutu pengabdian pada masyarakat dan beberapa aspek mutu tambahan dengan skor rerata keseluruhan sebesar 84,25 dengan kategori “**Baik**”. Dengan komposisi pada TA.2024.2 dimana 4 orang dosen dalam kategori “**Baik**” dan 2 orang dosen dalam kategori “**Sangat Baik**”.

2.2. Deskripsi Temuan

Berikut ini adalah deskripsi temuan audit pada TA 2023.2 terkait pelaksanaan tridharma perguruan tinggi di Prodi S1 Manajemen:

Tabel 3. Deskripsi temuan dan rekomendasi

No	Deskripsi temuan	Akar penyebab	Akibat	Rekomendasi perbaikan	Rencana perbaikan
1	Masih ditemukan ketidaksesuaian antara rencana materi perkuliahan (RPS) dengan pelaksanaannya	Dosen kurang memperhatikan susunan materi ajar dalam RPS yang telah mereka susun	Materi perkuliahan yang diberikan tidak terstruktur dan tidak sesuai dengan RPS	Prodi /UKMP dapat melakukan monitoring awal di pertengahan semester pada BAP setiap dosen	Menginformasikan hasil evaluasi kepada para dosen
2	Nilai penelitian dan pkm beberapa dosen berada di kisaran 63-100	Semua dosen sudah melakukan penelitian dalam bentuk publikasi	Mempengaruhi Capaian standar mutu penelitian dan PKM	Upaya peningkatan kualitas luaran penelitian dalam memenuhi capaian standar mutu penelitian.	Reward bagi dosen dengan publikasi terbaik di setiap tahunnya.
3	Ragam kegiatan PKM yang sudah terlaksana masih sedikit	Umumnya pelaksanaan PKM dilakukan dalam kelompok besar tidak terbagi dalam kelompok kecil	Mempengaruhi capaian standar mutu PKM, jika dilihat dari rasio jumlah kegiatan PKM dengan jumlah dosen tetap di masing-masing program studi	Peningkatan lagi ragam kegiatan PKM masih perlu dilakukan, dan disesuaikan dengan visi misi prodi, fakultas, dan universitas	Memperluas bidang kerjasama, terutama di bidang PKM. Prodi membuat skema PKM sesuai visi misi fakultas-prodi dan membagikannya kepada para dosen Reward bagi dosen yang melakukan PKM dengan tema berbeda setiap semester.

Sumber: Hasil audit GKMF Prodi S1 Manajemen TA 2024.2

BAB 3

KESIMPULAN

Berdasarkan monitoring Tim GKMF pada Program Studi **S1 Ekonomi Pembangunan** Fakultas Ekonomi dan Bisnis terkait kinerja dosen dalam tridharma perguruan tinggi pada TA.2023.2, dapat disimpulkan bahwa:

1. Secara umum capaian mutu pembelajaran di program studi **S1 Ekonomi Pembangunan** membaik dan sesuai dengan yang diharapkan. Namun demikian masih terdapat beberapa hal yang perlu perhatian khusus terkait temuan yang sama dengan semester sebelumnya, diantaranya ketidaksesuaian dalam merealisasikan rencana perkuliahan (RPS/silabus) dengan konten/materi ajar dalam pelaksanaan pembelajaran, dan masih ada yang kurang lengkap mengisi Berita Acara Perkuliahan di Portal. Sehingga masih dibutuhkan tindakan evaluasi di setiap semester baik di tingkat fakultas maupun di tingkat Universitas untuk perubahan ke arah yang lebih baik.
2. Adanya peningkatan jumlah dan kualitas luaran penelitian dalam memenuhi capaian standar mutu penelitian.
3. Ragam kegiatan PKM masih kurang untuk memenuhi capaian mutu jumlah PKM yang distandarkan.
4. Mengupayakan setiap dosen dalam giat penelitian dan giat pengabdian kepada masyarakat dengan pendanaan internal (perguruan tinggi) dan eksternal (dalam dan luar negeri).

Formulir Penilaian Manajemen Pembelajaran

Prodi : **Ekonomi Pembangunan**
 Dosen : **Dr. Alvis Rozani, S.E.,M.Si**
 MK : **Matematika Ekonomi Lanjutan**
 Kode : **1111932320**
 Tahun : **2024.2**



TM	Rencana Materi	Realisasi	Skor Konten		Rata-Rata	Skor Tatap Muka		Rata-Rata
			Kls A	Kls B		Kls A	Kls B	
1	Integral Tak Tentu Kaedah dasar Integrasi Sifat-sifat Integral Integral Tertentu Sifat-sifat Integral Menghitung Luas Bidang Datar	1.RPS 2.Integral definite dan indefinite	1		1.00	1		1.00
2	Lanjutan Rencana Materi Pertama	Lanjutan integral kuliah pertama	1		1.00	1		1.00
3	Pengertian matriks Definisi dan notasi matriks Dimensi matriks Jenis-jenis matriks Operasi matriks Aplikasi dalam bidang ekonomi	Matriks	1		1.00	1		1.00
4	Determinan tingkat dua Determinan tingkat tiga Determinan tingkat lebih tinggi Sifat-sifat determinan	Determinan	1		1.00	1		1.00
5	Pengolahan Dasar Matriks Matriks Ajoint dan Matriks Kofaktor Invers suatu Matriks	Invers Matrik	1		1.00	1		1.00
6	Persamaan Matriks Sistem Dua Persamaan Linear dengan Dua Variabel Sistem Tiga Persamaan Linear dengan Tiga Variabel Penyelesaian Persamaan Linear	Sistem persamaan linear	1		1.00	1		1.00
7	Lanjutan Rencana Materi ke 6	Aplikasi ekonomi sistem pers.linear	1		1.00	1		1.00
8	Tabel Input – Output Bentuk Umum Tabel Transaksi Input – Output Matriks Teknologi	Analisis Input output	1		1.00	1		1.00
9	Lanjutan Rencana Materi ke 8	UTS	0		0.00	0		0.00
10	Ketepatan menjelaskan Turunan parsial, Diferensial total, diferensial parsial dan total derivatif, Diferensiasi fungsi	Derivasi fungsi multivariabel	1		1.00	1		1.00
11	Lanjutan Rencana Materi ke 10	Apkikasi ekonomi turunan fungsi multivariabel	1		1.00	1		1.00
12	Optimisasi fungsi multivariable tanpa kendala. Optimisasi fungsi multivariable dengan kendala. Aplikasi optimisasi fungsi	Optimisasi fungsi multivariabel	1		1.00	1		1.00
13	Lanjutan Rencana Materi ke 13	Aplikasi ekonomi	1		1.00	1		1.00
14	Determinan jacobian. Determinan Hessian. Aplikasinya dalam ekonomi-bisnis	Determinan Hessian	1		1.00	1		1.00
15	Lanjutan Rencana Materi ke 14	Evaluasi materi UAS	1		1.00	1		1.00
16	UAS	UAS	1		1.00	1		1.00
			Jumlah		15.00	Jumlah		15.00
			Skor		93.75	Skor		93.75
			Skor Akhir					93.75

Keterangan :

TM = Tatap Muka

Jika sesuai realisasi sama rencana baik materi maupun jadwal tatap muka maka diberi nilai 1 dan jika tidak diberi nilai 0

Rata-rata = Nilai skor setiap kelas dibagi jumlah kelas

Skor Konten = Jumlah rata-rata dibagi jumlah materi

Skor Tatap muka = jumlah tatap muka dibagi jumlah pertemuan

Skor akhir = (70 % x skor konten)+ (30% x skor Tatap Muka)

Padang, Oktober 2025

Tim Monev-In

Dr. Irwan Muslim, S.E.,M.P

Formulir Penilaian Manajemen Pembelajaran

Prodi : Ekonomi Pembangunan
 Dosen : Dr. Alvis Rozani, S.E.,M.Si
 MK : Kebanksentralan
 Kode : 1111936345
 Tahun : 2024.2



TM	Rencana Materi	Realisasi	Skor Konten		Rata-Rata	Skor Tatap Muka		Rata-Rata
			Kls A	Kls B		Kls A	Kls B	
1	Konsep Kelembagaan Bank Sentral	RPS Kelembagaan Bank Sentral	1		1.00	1		1.00
2	Lanjutan Rencana Materi 1	Kelembagaan Kebanksentralan	1		1.00	1		1.00
3	Definisi, Tujuan, dan Kerangka kerja Kebijakan Moneter	kebijakan moneter	1		1.00	1		1.00
4	Lanjutan Rencana Materi 3	Lanjutan kebijakan moneter	1		1.00	1		1.00
5	Kebijakan makroprudensial dan stabilitas system keuangan (SSK)	Makroprudential	1		1.00	1		1.00
6	Sistem Pembayaran (SP)	Sistem Pembayaran	1		1.00	1		1.00
7	Lanjutan Rencana Materi 6	Sistem pembayaran lanjutan	1		1.00	1		1.00
8	Kapita Selektta 1	UTS	0		0.00	0		0.00
9	Lanjutan Rencana Materi 8	OJK	1		1.00	1		1.00
10	Kapita Selektta 2	LPS	1		1.00	1		1.00
11	Lanjutan Rencana Materi 10	Sistem keuangan konvensional	1		1.00	1		1.00
12	Kapita Selektta 3	Sistem keuangan syariah	1		1.00	1		1.00
13	Lanjutan Rencana Materi 12	Pengelolaan utang luar negeri	1		1.00	1		1.00
14	Kapita Selektta 4	Kelompok 1 kebijakan moneter	1		1.00	1		1.00
15	Lanjutan Rencana Materi 14	Kelompok 2 kebijakan makroprudensial	1		1.00	1		1.00
16	UAS	UAS	1		1.00	1		1.00
			Jumlah		15.00	Jumlah		15.00
			Skor		93.75	Skor		93.75
			Skor Akhir					93.75

Keterangan :

TM = Tatap Muka

Jika sesuai realisasi sama rencana baik materi maupun jadwal tatap muka maka diberi nilai 1 dan jika tidak diberi nilai 0

Rata-rata = Nilai skor setiap kelas dibagi jumlah kelas

Skor Konten = Jumlah rata-rata dibagi jumlah materi

Skor Tatap muka = jumlah tatap muka dibagi jumlah pertemuan

Skor akhir = (70 % x skor konten)+ (30% x skor Tatap Muka)

Padang, Oktober 2025

Tim Money-In

Dr. Irwan Muslim, S.E.,M.P

Formulir Penilaian Manajemen Pembelajaran

Prodi : Ekonomi Pembangunan
 Dosen : Dr. Alvis Rozani, S.E.,M.Si
 MK : Ekonomi Islam
 Kode : 1111946350
 Tahun : 2024.2



TM	Rencana Materi	Realisasi	Skor Konten			Rata-Rata	Skor Tatap Muka			Rata-Rata
			Kls A	Kls B	Kls C		Kls A	Kls B	Kls C	
1	Mahasiswa memahami outline perkuliahan dan mampu /memiliki kerangka pemikiran kuliah ekonomi Islam	Kerangka pemikiran ekonomi Islam	1			1.00	1			1.00
2	Teori Konsumsi, Masalah dalam Konsumsi, Hukum utilitas, dan masalah, Keseimbangan konsumen, Optimal solution, Hukum permintaan dan penurunan	Perilaku Konsumen	1			1.00	1			1.00
3	Lanjutan Rencana Materi 2	Perilaku konsumen lanjutan	1			1.00	1			1.00
4	Teori Konsumsi, Masalah dalam Konsumsi, Hukum utilitas, dan masalah, Keseimbangan konsumen, Optimal solution, Hukum permintaan dan penurunan	Analisis permintaan	1			1.00	1			1.00
5	Lanjutan Rencana Materi 4	Analisis permintaan lanjutan	1			1.00	1			1.00
6	Mekanisme Pasar Dalam Islam, Intervensi Pasar : Ceiling Price Floor Price Intervensi Harga Islami	Mekanisme pasar dalam Islam	1			1.00	1			1.00
7	Distorsi Pasar: Perspektif Islam Distorsi Permintaan dan Penawaran Tadlis Taghrir	Distorsi pasar dlm prspektif Islam	1			1.00	1			1.00
8	Uang dalam Perspektif Ekonomi Islam Konsep Uang dalam Islam Perubahan Fungsi Uang Uang sebagai Flow Concept Uang sebagai	UTS	0			0.00	0			0.00
9	Lanjutan Rencana Materi 8	Konsep uang dalam perspektif Islami	1			1.00	1			1.00
10	Inflasi: Stabilitas Nilai Uang Domestik Sejarah Inflasi Teori Inflasi Konvensional Teori Inflasi Islami	Teori Inflasi Islami	1			1.00	1			1.00
11	Kebijakan Moneter Permintaan Uang Teori Permintaan Uang Islami Manajemen Moneter Konvensional dan Islami	Kebijakan moneter Islami	1			1.00	1			1.00
12	Lanjutan Rencana Materi 11	Lanjutan kebijakan moneter Islami	1			1.00	1			1.00
13	Instrumen Moneter: Instrumen Moneter Konvensional Instrumen Moneter Islam Aplikasi Instrumen Moneter Islam	Pilar Ekonomi Keuangan Islam	1			1.00	1			1.00
14	Lanjutan Rencana Materi 13	Kebijakan Publik Islami	1			1.00	1			1.00
15	Review materi untuk menghadapi UAS	Kebijakan Publik Islami Lanjutan	0			0.00	0			0.00
16	UAS	UAS	1			1.00	1			1.00
						Jumlah	14.00	Jumlah		14.00
						Skor	87.50	Skor		87.50
						Skor Akhir				87.50

Keterangan :

TM = Tatap Muka

Jika sesuai realisasi sama rencana baik materi maupun jadwal tatap muka maka

Rata-rata = Nilai skor setiap kelas dibagi jumlah kelas

Skor Konten = Jumlah rata-rata dibagi jumlah materi


Skor Tatap muka = jumlah tatap muka dibagi jumlah pertemuan


Skor akhir = (70 % x skor konten)+ (30% x skor Tatap Muka)

Padang, Oktober 2025

Tim Monev-In

Dr. Irwan Muslim, S.E.,M.P

Form Mutu Soal												
FAKULTAS		: EKONOMI DAN BISNIS										
PROGRAM STUDI		: Ekonomi Pembangunan										
SEMESTER / TA		: Genap/ 2024-2025										
DOSEN		: Dr. Alvis Rozani, S.E.,M.Si										
												
No.	Kode Mata Kuliah	Nama Mata Kuliah	Bobot SKS	Mata Kuliah Wajib/Pilihan	Kesesuaian dengan RPS/SAP	Validasi Soal (gunakan form Validasi soal)	Soal memiliki kisi-kisi bobot penilaian	Soal memiliki Informasi yg lengkap: waktu, sifat ujian, dll	Tiap Soal memiliki bahasa yang mudah dipahami	Tingkatan Soal Sudah di level analisis/ evaluasi/ mencipta	Waktu yang disediakan proporsional	Jumlah skor permata kuliah
1	1111932320	Matematika Ekonomi Lanjut	3	Wajib	1	1	1	1	1	1	1	100.00
2	1111936345	Kebanksentralan	3	Wajib	1	1	1	1	1	1	1	100.00
3	1111946350	Ekonomi Islam	3	Pilihan	1	1	1	1	1	1	1	100.00
Jumlah Skor											300.00	
Rata Skor											100.00	
Keterangan:								Padang, Oktober 2025				
Jika ada/sesuai tulis angka 1								Tim Monev-In				
Jika tidak ada/tidak sesuai tulis angka 0												
Jumlah skor per matakuliah = jumlah skor/jumlah yang dinilai x 100												
Rata-rata skor = jumlah total skor dibagi dengan jumlah mata kuliah yang dievaluasi								Dr. Irwan Muslim, S.E.,M.P				

EVALUASI METODE PENILAIAN											
FAKULTAS		: EKONOMI DAN BISNIS									
PROGRAM STUDI		: Ekonomi Pembangunan									
SEMESTER / TA		: Genap/ 2024-2025									
DOSEN		: Dr. Alvis Rozani, S.E.,M.Si									
											
No.	Kode Mata Kuliah	Nama Mata Kuliah	Bobot SKS	Mata Kuliah Wajib/Pilihan	Cakupan Penilaian			Transparansi dan Akuntabilitas Penilaian	Ketepatan Waktu Penyerahan Nilai	Proporsi Mahasiswa Yang Lulus	Jumlah skor permata kuliah
					Bobot pada tugas-tugas (PR atau makalah) ≥ 20%	Penilaian Proses	Penilaian Hasil				
1	1111932320	Matematika Ekonomi Lanjut	3	Wajib	1	1	1	Bobot Nilai sesuai Komponen Penilaian pada RPS	1	1	100
2	1111936345	Kebanksentralan	3	Wajib	1	1	1	1	1	1	100
3	1111946350	Ekonomi Islam	3	Pilihan	1	1	1	1	1	1	100
Jumlah Skor											300
Rata Skor											100
Keterangan:								Padang, Oktober 2025			
Jika ada/sesuai tulis angka 1								Tim Monev-In			
Jika tidak ada/tidak sesuai tulis angka 0											
Jumlah Skor per matakuliah = jumlah skor/Jumlah yang dinilai x 100											
Rata-rata skor = jumlah total skor semester dibagi dengan jumlah mata kuliah yang dievaluasi								Dr. Irwan Muslim, S.E.,M.P			

FORM HASIL EVALUASI KINERJA DOSEN OLEH MAHASISWA

FAKULTAS : EKONOMI DAN BISNIS
PROGRAM STUDI : Ekonomi Pembangunan
SEMESTER / TA : Genap/ 2024-2025
DOSEN : Dr. Alvis Rozani, S.E.,M.Si



No.	Nama MK	Jumlah Responden	Uraian				Nilai	Rata-rata	Skor	Keterangan
			Perencanaan Perkuliahan	Keterampilan Mengajar	Suasana Pembelajaran	Kedisiplinan				
1	Matematika Ekonomi Lanjutan	19	3.49	3.49	3.53	3.48	3.50	3.50	87.50	Sangat Baik
2	Kebanksentralan	18	3.64	3.61	3.60	3.62	3.62	3.62	90.50	Sangat Baik
3	Ekonomi Islam	17	3.60	3.54	3.58	3.56	3.57	3.57	89.25	Sangat Baik

Padang, Oktober 2025

Tim Money-In

Dr. Irwan Muslim, S.E.,M.P

REKAPITULASI MUTU PEMBELAJARAN DOSEN

FAKULTAS : EKONOMI DAN BISNIS
PROGRAM STUDI : Ekonomi Pembangunan
SEMESTER / TA : Genap/ 2024-2025



No	Nama	Mata Kuliah	Mutu Pembelajaran	Mutu Soal	Mutu Penilaian	Kuisisioner mahasiswa	Rata-rata per Matakuliah	Rata kinerja Pembelajaran
1	Dr. Alvis Rozani, S.E.,M.Si	Matematika Ekonomi Lanjutan	93.75	100.00	100.00	87.50	95.63	94.74
2		Kebanksentralan	93.75	100.00	100.00	90.50	95.93	
3		Ekonomi Islam	87.50	100.00	100.00	89.25	92.68	

Padang, Oktober 2025

Tim Money-In

Dr. Irwan Muslim, S.E.,M.P

Keterangan

M. Pembelajaran

Mutu Soal

Penilaian Hasil Belajar

Kuisisioner

Rata-rata = (0,5 x M.Pembelajaran) + (0,3 x Mutu Soal) + (0,1 x Penilaian Hasil Belajar) + (0,1 x Kuisisioner)

Form Mutu Penelitian

FAKULTAS EKONOMI DAN BISNIS
PROGRAM STUDI Ekonomi Pembangunan
SEMESTER / TA Genap/ 2024-2025
DOSEN Dr. Alvis Rozani, S.E.,M.Si



No	Judul Artikel	Jenis Publikasi	Nama Jurnal/Proceeding/ buku/HKI	Ketua/ Anggota	Skor	Sumber dana	Skor	Rata-Rata Skor
1	Dampak Pembangunan Listrik Tenaga Mikro Hidro (PLTMH) Terhadap Kesejahteraan Masyarakat di Nagari Persiapan Lubuk Gadang Tenggara Kabupaten Solok Selatan	Jurnal Nasional ISBN	JURNAL ECONOMIC DEVELOPMENT (ECODEV)	Anggota	55	Mandiri	75	63
2								0
3								0
4								0

Padang, Oktober 2025
 Tim Monev-In


Dr. Irwan Muslim, S.E.,M.P


Keterangan :


No	Bentuk Luaran	Jenis Publikasi	Penulis	Nilai	Sumber Dana	Nilai
1	Jurnal Internasional	Bereputasi/scopus	Utama/Korespondensi	100	Luar Negeri	100
			Penulis 2,3 dst	75	Dikti/Diknas/Intansi lai	100
		Terindek DOAJ/Copernicus dll	Utama/Korespondensi	80	Perguruan Tinggi	85
			Penulis 2,3 dst	65	Mandiri	75
2	Jurnal Nasional	Terakreditasi	Utama/Korespondensi	90	Penilaian bagi Pejabat Struktural yang tidak	
			Penulis 2,3 dst	70		
		ISBN Saja	Utama/Korespondensi	70		
			Penulis 2,3 dst	55		
3	Proceeding Internasional	Bereputasi/scopus	Utama/Korespondensi	85		
			Penulis 2,3 dst	70		
		ISBN Saja	Utama/Korespondensi	80		
4	Proceeding Nasional	ISBN Saja	Utama/Korespondensi	70		
			Penulis 2,3 dst	55	1	60
5	Buku	ISBN	Utama	100	2	75
			Penulis 2,3 dst	75		
6	HaKI	Patent, Hak Cipta	Utama	100		
			Penulis 2,3 dst	75		
5	Laporan Penelitian		Utama	60		
			Penulis 2,3 dst	45		
6	Menulis Proposal		Utama	50		
			Penulis 2,3 dst	35		

Rata-rata Skor = (60% x Skor Publikasi/Penelitian) + (40% x Skor sumber dana)

Form Mutu Pengabdian Kepada Masyarakat								
FAKULTAS		EKONOMI DAN BISNIS						
PROGRAM STUDI		Ekonomi Pembangunan						
SEMESTER / TA		Genap/ 2024-2025						
DOSEN		Dr. Alvis Rozani, S.E.,M.Si						
								
No	Judul Pengabdian	Ketua/Anggota	Jenis Publikasi	Nama Jurnal/Proceeding	Skor	Sumber dana	Skor	Rata-Rata Skor
1	MENUJU KESEJAHTERAAN EKONOMI DENGAN DAHSYATNYA BERBAGI DALAM KEBERSAMAAN	Anggota	Laporan		80	Perguruan Tinggi	85	82
2								0
3								0
						Padang, Oktober 2025 Tim Monev-In		
						Dr. Irwan Muslim, S.E.,M.P		

Form Penunjang			
FAKULTAS		EKONOMI DAN BISNIS	
PROGRAM STUDI		Ekonomi Pembangunan	
SEMESTER / TA		Genap/ 2024-2025	
			
No	Nama Dosen	Jumlah Kegiatan Penunjang	Skor
1	Dr. Alvis Rozani, S.E.,M.Si	6	90
			Padang, Oktober 2025 Tim Monev-In
			Dr. Irwan Muslim, S.E.,M.P
Keterangan :			
Jumlah Penunjang :			
Jika jumlah Penunjang > 6, maka diberi 100			
Jika jumlah Penunjang 5-6, maka diberi 90			
Jika Jumlah Penunjang 3-4, maka diberi nilai 80			
Jika Jumlah Penunjang ≤ 2 , maka diberi nilai 70			

Form Jabatan Fungsional dan Pendidikan				
FAKULTAS	EKONOMI DAN BISNIS			
PROGRAM STUDI	Ekonomi Pembangunan			
SEMESTER / TA	Genap/ 2024-2025			
No	Nama Dosen	Jabatan Fungsional	Pendidikan	Skor
1	Dr. Alvis Rozani, S.E.,M.Si	80	100	90
			Padang, Oktober 2025	
			Tim Monev-In	
				Dr. Irwan Muslim, S.E.,M.P

Rekapitulasi Kinerja Dosen									
FAKULTAS	EKONOMI DAN BISNIS								
PROGRAM STUDI	Ekonomi Pembangunan								
SEMESTER / TA	Genap/ 2024-2025								
No	Nama Dosen	Pembelajaran	Penelitian	PKM	Penunjang	Jabfung + Pendidikan	Skor Akhir	Kinerja	Nilai Tambah
1	Dr. Alvis Rozani, S.E.,M.Si	94.74	63	82	90	90	82.52	Baik	
Capaian Kinerja :							Padang, Oktober 2025		
	Rentang	Kinerja					Tim Monev-In		
	85 - 100	Sangat baik							
	70 - 84,99	Baik							
	55 - 69,99	Cukup Baik							
	< 55	Kurang Baik							Dr. Irwan Muslim, S.E.,M.P

Formulir Penilaian Manajemen Pembelajaran

Prodi : Ekonomi Pembangunan
 Dosen : Dr. Erni Febrina Harahap, S.E.,M.Si
 MK : Pengantar Ekonomi Makro
 Kode : 1001922312
 Tahun : 2024,2



TM	Rencana Materi	Realisasi	Skor Konten	Rata-Rata	Tatap Muka	Rata-Rata
			Kls A		Kls A	
1	1.Materi perkuliahan selama satu semester, 2.Aturan perkuliahan, 3.Konsep Ekonomi Makro	1. Materi perkuliahan selama satu semester 2. Aturan perkuliahan 3. Konsep Ekonomi Makro	1	1,00	1	1,00
2	1.Pandangan klasik 2. Pandangan Keynes 3. Debat Klasik dan Keynes	1. Pandangan klasik 2. Pandangan Keynes 3. Debat Klasik dan Keynes	1	1,00	1	1,00
3	1.Pentingnya hubungan konsumsi dengan pendapatan 2.Fungsi konsumsi dan tabungan Investasi 3. Perubahan Keseimbangan	Pentingnya hubungan konsumsi dengan pendapatan 2. Fungsi konsumsi dan tabungan 3. Investasi 4. Perubahan Keseimbangan	1	1,00	1	1,00
4	1. Aliran pendapatan 2. Jenis-jenis Pajak 3. Efek pajak terhadap pendapatan dan konsumsi 4. Pengeluaran pemerintah	1. Aliran pendapatan 2. Jenis jenis Pajak 3. Efek pajak terhadap pendapatan dan konsumsi 4. Pengeluaran pemerintah	1	1,00	1	1,00
5	1. Sirkulasi perekonomian terbuka 2.Keseimbangan perekonomian terbuka 3.Contoh angka	1. Sirkulasi perekonomian terbuka 2. Keseimbangan perekonomian terbuka 3. Contoh angka	1	1,00	1	1,00
6	1. Analisis AD-AS 2. Kurva AD-AS 3.Keseimbangan AD- AS	1. Analisis AD AS 2. Kurva AD AS 3. Keseimbangan AD AS	1	1,00	1	1,00
7	UTS	Lanjutan 1. Analisis AD AS 2. Kurva AD AS 3. Keseimbangan AD AS	0	0,00	1	1,00
8	1.Defenisi, Ciri, fungsi, dan jenis uang 2.Bank Umum dan bank Sentral 3.Proses	1.Defenisi Ciri fungsi dan jenis uang 2. Bank Umum dan bank Sentral 3. Proses penciptaan	1	1,00	1	1,00
9	1.Pandangan Klasik 2.Keynes 3.Efek perubahan penawaran uang 4.Kebijakan Moneter	Ujian Tengah Semester UTS	0	0,00	1	1,00
10	1.Pengangguran 2.Inflasi 3. Kebijakan Pemerintah	1. Pandangan Klasik 2. Keynes 3. Efek perubahan penawaran uang 4. Kebijakan Moneter	1	1,00	1	1,00
11	1. Perdagangan 2. Proteksi 3.Globalisasi	1. Pengangguran 2. Inflasi 3. Kebijakan Pemerintah	0	0,00	1	1,00
12	1. Neraca Pembayaran 2.Kurs, Valuta asing 3. Kebijakan pemerintah dalam ekonomi terbuka	1. Perdagangan 2. Proteksi 3. Globalisasi	0	0,00	1	1,00
13	1. Pertumbuhan ekonomi 2. Pembangunan ekonomi 3. Masalah pembangunan	1. Neraca pembayaran 2. Kurs Valuta asing 3. Kebijakan pemerintah dalam ekonomi terbuka	1	1,00	1	1,00
14	1. Kilas balik materi 2. Kesimpulan 3. Kuis	1. Pertumbuhan ekonomi 2. Pembangunan ekonomi 3. Masalah pembangunan	1	1,00	1	1,00
15	Seluruh bahan setelah UTS	Kilas balik materi dan simulasi	1	1,00	1	1,00
16	Ujian Akhir Semester UAS	Simulasi seluruh materi setelah UTS dan kuis	1	1,00	1	1,00
			Jumlah	12,00	Jumlah	16,00
			Skor	75,00	Skor	100,00
			Skor Akhir		82,50	

Keterangan :

TM = Tatap Muka

Jika sesuai realisasi sama rencana baik materi maupun jadwal tatap muka maka diberi nilai 1 dan jika tidak diberi nilai 0

Rata-rata = Nilai skor setiap kelas dibagi jumlah kelas

Skor Konten = Jumlah rata-rata dibagi jumlah materi

Padang, Oktob

Tim Monev-In

Dr. Irwan Muslim

Formulir Penilaian Manajemen Pembelajaran

Prodi : **Ekonomi Pembangunan**
 Dosen : **Dr. Erni Febrina Harahap, S.E.,M.Si**
 MK : **EKONOMI INDUSTRI**
 Kode : **1111934330**
 Tahun : **2024,2**



TM	Rencana Materi	Realisasi	Kor Konte	Rata-	Tatap M	Rata-Rata
			Kls A	Rata	Kls A	
1	1.Materi perkuliahan selama satu semester, 2. Aturan perkuliahan, 3. Konsep Ekonomi industri	1. Materi perkuliahan selama satu semester 2. Aturan perkuliahan 3. Konsep Ekonomi industri	1	1,00	1	1,00
2	1.Pertumbuhan Perdagangan Dunia dan Industri 2.Pergeseran Geografis Produksi Industri 3. Globalisasi Produksi 4. Perubahan Teknologi dan Proses Kerja	1. Pertumbuhan Perdagangan Dunia dan Industri 2. Pergeseran Geografis Produksi Industri 3. Globalisasi Produksi 4. Perubahan Teknologi dan Proses Kerja	1	1,00	1	1,00
3	1.Perubahan Struktur 2. Faktor penyebab perubahan 3. Perubahan Struktur Industri	1. Perubahan Struktur 2. Faktor penyebab perubahan 3. Perubahan Struktur Industri	1	1,00	1	1,00
4	1.Industrialisasi 2. Strategi SI 3.Strategi PE	1. industrialisasi 2. Strategi SI 3. Strategi PE	1	1,00	1	1,00
5	1.Permasalahan Sektor Industri 2. Deindustrialisasi	1. Permasalahan Sektor Industri 2. Deindustrialisasi	1	1,00	1	1,00
6	1.Daya Saing 2. Tingkat daya saing : RCA, CMS, REER	1. Daya Saing 2. Tingkat daya saing RCA CMS REER	1	1,00	1	1,00
7	1.Struktur 2.Perilaku 3. Kinerja Industri	1. Struktur 2. Perilaku 3. Kinerja Industri	1	1,00	1	1,00
8	Ujian Tengah Semester UTS	Ujian Tengah Semester UTS	1	1,00	1	1,00
9	1.Struktur industry 2.Perilaku Industri 3.Kinerja Industri 4.Persaingan Industri	1. Teori dasar interdependensi 2. Kolusi terselubung dan kepemimpinan harga 3. Kondisi biaya dan	0	0,00	1	1,00
10	1.teori dasar interdependensi 2. Kolusi terselubung dan kepemimpinan harga 3. Kondisi biaya dan permintaan		0	0,00	1	1,00
11	1.Kerjasama vs Kecurangan 2.Peningkatan Kerjasama 3.Jenis-jenis kolusi	1. Kerjasama vs kecurangan 2. Peningkatan kerjasama 3. Jenis jenis kolusi	1	1,00	1	1,00
12	1.Sifat dasar diskriminasi harga 2.Pengaruh diskriminasi harga dan 3.Tindakan mematikan perusahaan lain	1. Sifat dasar diskriminasi harga 2. Pengaruh diskriminasi harga 3. Tindakan mematikan perusahaan lain	1	1,00	1	1,00
13	1.Kekuatan Monopoli 2.Integrasi Vertikal. 3.Merger dan restriksi 4.Diversifikasi dan keuntungan Merger	1. Produk baru 2. Pengeluaran untuk penjualan 3. Advertensi	0	0,00	1	1,00
14	1.Produk baru 2.Pengeluaran untuk penjualan 3. Advertensi	1. Pengaruh Finansial 2. Efisiensi 3. Pemeliharaan Sumber Daya Alam	1	1,00	1	1,00
15	1.Pengaruh Finansial 2. Efisiensi 3. Pemeliharaan Sumber Daya Alam	Kunjungan Industri dan studi Kasus	1	1,00	1	1,00
16	Materi kuliah secara komprehensif	Simulasi dan kilas balik materi setelah UAS dan kuis	1	1,00	1	1,00
			Jumlah	13,00	Jumlah	16,00
			Skor	81,25	Skor	100,00
			Skor Akhir		86,88	

Keterangan :

TM = Tatap Muka

Jika sesuai realisasi sama rencana baik materi maupun jadwal tatap muka maka diberi nilai 1 dan jika tidak diberi nilai 0

Rata-rata = Nilai skor setiap kelas dibagi jumlah kelas

Skor Konten = Jumlah rata-rata dibagi jumlah materi

Padang, Oktobe

Tim Money-In

Dr. Irwan Muslim


Formulir Penilaian Manajemen Pembelajaran


Prodi : **Ekonomi Pembangunan**
 Dosen : **Dr. Erni Febrina Harahap, S.E.,M.Si**
 MK : **EKONOMI MAKRO 2**
 Kode : **1111936342**
 Tahun : **2024,2**



TM	Rencana Materi	Realisasi	Skor Konten	Rata-Rata	Skor Tatap Muka	Rata-Rata
			Kls A		Kls A	
1	1.Materi perkuliahan selama satu semester 2.Bahan kuliah secara keseluruhan dan buku (literatur) yang akan dipakai. 3.Kontrak perkuliahan	1. Materi perkuliahan selama satu semester 2. Aturan perkuliahan 3. Konsep Ekonomi Makro	1	1,00	1	1,00
2	Defenisi Ilmu Ekonomi, Pandangan Klasik dan Keynes, Debat Klasik dan Kynes dalam Perekonomian	. Pandangan klasik 2. Pandangan Keynes 3. Debat Klasik dan Keynes	1	1,00	1	1,00
3	1. Pentingnya mempelajari 2.Makroekonomi dan sejarahnya 3. Variabel Makroekonomi 4. Keterkaitan Makroekonmi dengan Mikroekonomi 5.. Diagram Alur dan Alat analisis	1. Pentingnya mempelajari Makroekonomi dan sejarahnya 2. Variabel Makroekonomi 3. Keterkaitan Makroekonmi dengan Mikroekonomi 4. Diagram Alur dan Alat analisis	1	1,00	1	1,00
4	1. PDB, 2.Harga 3.Kesempatan Kerja dan Pengangguran	1. PDB 2. Harga 3. Kesempatan Kerja dan Tingkat Pengangguran	1	1,00	1	1,00
5	1. Perpotongan Keynes, 2.Two Gap Model 3. IS LM Model 4. AD AS Model	1. Perpotongan Keynes 2. Two Gap Model 3. IS LM Model 4. AD AS Model	1	1,00	1	1,00
6	1.IS-LM pendekatan matriks 2.Syarat stabilitas 3.Kemiringan IS-LM	1. IS LM pendekatan Matriks 2. Syarat Stabiitas dan Kemiringan IS LM	1	1,00	1	1,00
7	1.AD 2. AS	1. Konsep AD AS	1	1,00	1	1,00
8	UTS	1. Kebijakan Fiskal 2. Kebijakan Moneter 3. Koordinasi Kebijakan Fiskan dan Moneter	0	0,00	1	1,00
9	1. Kebijakan Fiskal 2. Kebijakan Moneter 3. Koordinasi Kebijakan Fiskan dan Moneter	Ujian Tengah Semester UTS	0	0,00	1	1,00
10	1. Teori Solow 2. Teori Endogen 3. Teori Ramsey Cass Koopmans dan Model pertumbuhan Diamond	1. Teori Solow 2. Teori Endogen 3. Teori Ramsey Cass Koopmans dan Model Pertumbuhan Diamond	1	1,00	1	1,00
11	1. Keterbukaan di pasar barang dan perdagangan internasional .3. Keterbukaan di pasar uang dan neraca arus modal 4. Keterbukaan di pasar factor produksi 5. Sistem Pembayaran 6. Sistem Nilai	1. Keterbukaan di pasar barang dan perdagangan internasional 2. Keterbukaan di pasar uang dan neraca arus modal 3. Keterbukaan di pasar factor produksi 4. Sistem Pembayaran 5. Sistem Nilai Tukar	1	1,00	1	1,00
12	1. Aliran Klasik 2. Keynes 3. New Keynessian 4. Rational Expectation	1. Aliran Klasik dan Keynes 2. Aliran New Keynesian 3. Rational Ekspectation	1	1,00	1	1,00
13	1. Great Depression 1930 2. Krisis Asia 1997-1998 3. Krisis US Supreme Mortgage	1. Great Depression 1930 2. Krisis Asia 1997 1998 3. Krisi US Supreme Mortgage	1	1,00	1	1,00
14	1. Krisis Indonesia 1997-1998 2. Tantangan dan pencapaian pasca krisis 1997-1998 3. Tantangan dan pencapaian di era krisis global	1. Krisis Indonesia 1997 1998 2. Tantangan dan pencapaian pasca krisis 1997 1998 3 Tantangan dan Pencapaian di Era Krisis Global	1	1,00	1	1,00
15	1.Indikator Makro Ekonomi dan Formula 2.Perhitungan dan Sumber Dara	Kilas balik materi setelah UTS dan Kasus Indikator Makro Ekonomi dan Formula Perhitungan dan Sumber Dara	1	1,00	1	1,00
16	1.Kilas alik materi 2. Kuis	Kuis dan simulasi materi setelah UTS	1	1,00	1	1,00
			Jumlah	14,00	Jumlah	16,00
			Skor	87,50	Skor	100,00
			Skor Akhir		91,25	

Keterangan :
 TM = Tatap Muka
 Jika sesuai realisasi sama rencana baik materi maupun jadwal tatap muka
 Rata-rata = Nilai skor setiap kelas dibagi jumlah kelas
 Skor Konten = Jumlah rata-rata dibagi jumlah materi
 Padang, Oktober 2025
 Tim Monev-In
 Dr. Irwan Muslim, S.E.,M.

Form Mutu Soal												
FAKULTAS		: EKONOMI DAN BISNIS										
PROGRAM STUDI		: Ekonomi Pembangunan										
SEMESTER / TA		: Genap/ 2024-2025										
DOSEN		: Dr. Erni Febrina Harahap, S.E.,M.Si										
												
No.	Kode Mata Kuliah	Nama Mata Kuliah	Bobot SKS	Mata Kuliah Wajib/Pilihan	Kesesuaian dengan RPS/SAP	Validasi Soal (gunakan form Validasi soal)	Soal memiliki kisi-kisi bobot penilaian	Soal memiliki Informasi yg lengkap: waktu, sifat ujian, dll	Tiap Soal memiliki bahasa yang mudah dipahami	Tingkatan Soal Sudah di level analisis/ evaluasi/ mencipta	Waktu yang disediakan proporsional	Jumlah skor permata kuliah
1	1001922312	Pengantar Ekonomi Makro	3	Wajib	1	1	1	1	1	1	1	100.00
2	1111934330	EKONOMI INDUSTRI	3	Wajib	1	1	1	1	1	1	1	100.00
3	1111936342	EKONOMI MAKRO 2	3	Wajib	1	1	1	1	1	1	1	100.00
Jumlah Skor												300.00
Rata Skor												100.00
Keterangan:								Padang, Oktober 2025				
Jika ada/sesuai tulis angka 1								Tim Monev-In				
Jika tidak ada/tidak sesuai tulis angka 0												
Jumlah skor per matakuliah = jumlah skor/jumlah yang dinilai x 100												
Rata-rata skor = jumlah total skor dibagi dengan jumlah mata kuliah yang dievaluasi								Dr. Irwan Muslim, S.E.,M.P				

EVALUASI METODE PENILAIAN												
FAKULTAS		: EKONOMI DAN BISNIS										
PROGRAM STUDI		: Ekonomi Pembangunan										
SEMESTER / TA		: Genap/ 2024-2025										
DOSEN		: Dr. Erni Febrina Harahap, S.E.,M.Si										
												
No.	Kode Mata Kuliah	Nama Mata Kuliah	Bobot SKS	Mata Kuliah Wajib/Pilihan	Cakupan Penilaian			Transparansi dan Akuntabilitas Penilaian	Ketepatan Waktu Penyerahan Nilai	Proporsi Mahasiswa Yang Lulus	Jumlah skor permata kuliah	
					Bobot pada tugas-tugas (PR atau makalah) $\geq 20\%$	Penilaian Proses	Penilaian Hasil	Bobot Nilai sesuai Komponen Penilaian pada RPS				
1	1001922312	Pengantar Ekonomi Makro	3	Wajib	1	1	1	1	1	1.00	100.00	
2	1111934330	EKONOMI INDUSTRI	3	Wajib	1	1	1	1	1	0.93	98.83	
3	1111936342	EKONOMI MAKRO 2	3	Wajib	1	1	1	1	1	0.95	99.17	
Jumlah Skor											298.00	
Rata Skor											99.33	
Keterangan:								Padang, Oktober 2025				
Jika ada/sesuai tulis angka 1								Tim Monev-In				
Jika tidak ada/tidak sesuai tulis angka 0												
Jumlah Skor per matakuliah = jumlah skor/Jumlah yang dinilai x 100												
Rata-rata skor = jumlah total skor semester dibagi dengan jumlah mata kuliah yang dievaluasi								Dr. Irwan Muslim, S.E.,M.P				

FORM HASIL EVALUASI KINERJA DOSEN OLEH MAHASISWA

FAKULTAS : EKONOMI DAN BISNIS
PROGRAM STUDI : Ekonomi Pembangunan
SEMESTER / TA : Genap/ 2024-2025
DOSEN : Dr. Erni Febrina Harahap, S.E.,M.Si



No.	Nama MK	Jumlah Responden	Uraian				Nilai	Rata-rata	Skor	Keterangan
			Perencanaan Perkuliahan	Keterampilan Mengajar	Suasana Pembelajaran	Kedisiplinan				
1	Pengantar Ekonomi Makro	20	3.52	3.53	3.57	3.57	3.55	3.55	88.69	
2	EKONOMI INDUSTRI	28	3.39	3.43	3.44	3.43	3.42	3.42	85.56	
3	EKONOMI MAKRO 2	20	3.48	3.51	3.52	3.55	3.52	3.55	87.88	

Padang, Oktober 2025

Tim Monev-In

Dr. Irwan Muslim, S.E.,M.P

REKAPITULASI MUTU PEMBELAJARAN DOSEN

FAKULTAS : EKONOMI DAN BISNIS
PROGRAM STUDI : Ekonomi Pembangunan
SEMESTER / TA : Genap/ 2024-2025



No	Nama	Mata Kuliah	Mutu Pembelajaran	Mutu Soal	Mutu Penilaian	Kuisisioner mahasiswa	Rata-rata per Matakuliah	Rata kinerja Pembelajaran
1	Dr. Erni Febrina Harahap, S.E.,M.Si	Pengantar Ekonomi Makro	82,50	100,00	100,00	88,69	90,12	92,11
2		EKONOMI INDUSTRI	86,88	100,00	98,83	85,56	91,88	
3		EKONOMI MAKRO 2	91,25	100,00	99,17	87,88	94,33	

Padang, Oktober 2025

Tim Monev-In

Dr. Irwan Muslim, S.E.,M.P

Form Mutu Penelitian

FAKULTAS EKONOMI DAN BISNIS
PROGRAM STUDI Ekonomi Pembangunan
SEMESTER / TA Genap/ 2024-2025
DOSEN Dr. Erni Febrina Harahap, S.E.,M.Si



No	Judul Artikel	Jenis Publikasi	Nama Jurnal/Proceeding/ buku/HKI	Ketua/ Anggota	Skor	Sumber dana	Skor	Rata-Rata Skor
1	Padang City's Leading Creative Industry: Increasing Competitiveness In The Asian Market	Jurnal Internasional Bereputasi/Scopus	Kasetsart	Anggota	75	Mandiri	75	75
2	The Effect of Self-Leadership and Proactive Personality on Innovative Work Behavior with Creative Self Efficacy as Mediation and Knowledge Sharing as Moderation.	Jurnal Nasional Terakreditasi	Jurnal Manajemen Universitas Bung Hatta	Anggota	70	Mandiri	75	72
3	Analysis of The Directorate General of Taxes Accounting Information System of SIDJP Development Using the Technology Acceptance Model (TAM)	Jurnal Nasional Terakreditasi	Akuntabilitas	Anggota	70	Mandiri	75	72
4	Analysis of Faktor Influecing Employment Opportunities in Jambi Province	Jurnal Nasional Terakreditasi	Tofedu	Anggota	70	Mandiri	75	72
5	ANALISIS DAMPAK PERSEPSI INOVASI ORGANISASI TERHADAP PERILAKU INOVASI INDIVIDU YANG DI MEDIASI OLEH KEPEMIMPINAN INDIVIDU DAN STRES KERJA.	Jurnal Nasional Terakreditasi	Jurnal Inovasi dan Manajemen Bisnis	Anggota	70	Mandiri	75	72
6	Pemberdayaan Industri Rumah Tangga Dalam Peningkatan Kesejahteraan: Studi Kasus Produksi Tahu di Batu Taba Ampek Angkek	Jurnal Nasiona ISBN	Jurnal Ecodev	Anggota	55	Mandiri	75	63
7	Analysis of The Effect of Empowering Leadership on Employee Performance: The Mediating Role of Organizational Commitment	Jurnal Internasional Terindek DOAJ/Copernicus	International Journal of Engineering Business and Social Science	Anggota	65	Mandiri	75	69
8	Typical Souvenirs of West Sumatera and Its Competitiveness	Jurnal Internasional ISBN	International Conference on Digital, Social, and Sciene	Anggota	65	Mandiri	75	69
9	Analysis of The Determining Factors of Unemployment Rates In Indonesia	Jurnal Internasional ISBN	International Conference on Digital, Social, and Sciene	Anggota	65	Mandiri	75	69
10	Dekan FEB				80		75	78

Padang, Oktober 2025
 Tim Money-In

Dr. Irwan Muslim, S.E.,M.P

Keterangan :

No	Bentuk Luaran	Jenis Publikasi	Penulis	Nilai	Sumber Dana	Nilai
1	Jurnal Internasional	Bereputasi/scopus	Utama/Korespondensi	100	Luar Negeri	100
			Penulis 2,3 dst	75	Dikti/Diknas/Intansi lai	100
		Terindek DOAJ/Copernicus dll	Utama/Korespondensi	80	Perguruan Tinggi	85
			Penulis 2,3 dst	65	Mandiri	75
2	Jurnal Nasional	Terakreditasi	Utama/Korespondensi	90	Penilaian bagi Pejabat Struktural yang tidak	
			Penulis 2,3 dst	70		
		ISBN Saja	Utama/Korespondensi	70		
			Penulis 2,3 dst	55		
3	Proceeding Internasional	Bereputasi/scopus	Utama/Korespondensi	85		
			Penulis 2,3 dst	70		
		ISBN Saja	Utama/Korespondensi	80		
			Penulis 2,3 dst	65		
4	Proceeding Nasional	ISBN Saja	Utama/Korespondensi	70	No	Nilai
			Penulis 2,3 dst	55	1	60
5	Buku	ISBN	Utama	100	2	75
			Penulis 2,3 dst	75		
6	HaKI	Patent, Hak Cipta	Utama	100		
			Penulis 2,3 dst	75		
5	Laporan Penelitian		Utama	60		
			Penulis 2,3 dst	45		
6	Menulis Proposal		Utama	50		
			Penulis 2,3 dst	35		

Rata-rata Skor = (60% x Skor Publikasi/Penelitian) + (40% x Skor sumber dana)

Form Mutu Pengabdian Kepada Masyarakat

FAKULTAS
PROGRAM STUDI
SEMESTER / TA
DOSEN

EKONOMI DAN BISNIS
Ekonomi Pembangunan
Genap/ 2024-2025
Dr. Erni Febrina Harahap, S.E.,M.Si




No	Judul Pengabdian	Ketua/Anggota	Jenis Publikasi	Nama Jurnal/Proceeding	Skor	Sumber dana	Skor	Rata-Rata Skor
1	PKM Lecturers and Staff through the KPN Kopertis Region X Cooperative and International Imitation Study: Integration of Health Education and Economy in International Services in Malaysia	Ketua	Laporan		90	Perguruan Tinggi	85	88
2	Pelatihan Kewirausahaan Digital Marketing dan Pembukuan Akuntansi berbasis Teknologi pada Siswa SMAN 2 Sungai Limau Pariaman	Anggota	Laporan		80	Perguruan Tinggi	85	82
3	Edukasi Literasi Keuangan, Pasar Modal, dan Peluang Karir	Ketua	Laporan		90	Mandiri	75	84
4	Menuju Kesejahteraan Ekonomi Dengan Dahsyatnya Berbagi Dalam Kebersamaan	Anggota	Laporan		80	Perguruan Tinggi	85	82
5	Dekan FEB				80		75	78


Padang, Oktober 2025
Tim Monev-In

Dr. Irwan Muslim, S.E.,M.P

Keterangan Penilaian :

No	Kegiatan PKM/Luaran	Penulis	Nilai	Sumber Dana PKM	Nilai
1	Jurnal Nasional	Utama	100	Luar Negeri	100
		Penulis 2, 3 dst	90	Dikti/Diknas/Intansi lainnya	100
2	Prosiding Nasional	Utama	100	Perguruan Tinggi	85
		Penulis 2, 3 dst	90	Mandiri	75
3	Laporan	Utama	90		
		Penulis 2, 3 dst	80	Pejabat Struktural:	
4	Proposal	Utama	80	PKM = Laporan	80
		Penulis 2, 3 dst	70	Sumber Dana PKM	75

Form Penunjang			
FAKULTAS	EKONOMI DAN BISNIS		
PROGRAM STUDI	Ekonomi Pembangunan		
SEMESTER / TA	Genap/ 2024-2025		
No	Nama Dosen	Jumlah Kegiatan Penunjang	Skor
1	Dr. Erni Febrina Harahap, S.E.,M.Si	12	100
			Padang, Oktober 2025
			Tim Monev-In
			Dr. Irwan Muslim, S.E.,M.P

Form Jabatan Fungsional dan Pendidikan				
FAKULTAS	EKONOMI DAN BISNIS			
PROGRAM STUDI	Ekonomi Pembangunan			
SEMESTER / TA	Genap/ 2024-2025			
No	Nama Dosen	Jabatan Fungsional	Pendidikan	Skor
1	Dr. Erni Febrina Harahap, S.E.,M.Si	90	100	95
			Padang, Oktober 2025	
			Tim Monev-In	
			Dr. Irwan Muslim, S.E.,M.P	

Rekapitulasi Kinerja Dosen										
FAKULTAS		EKONOMI DAN BISNIS								
PROGRAM STUDI		Ekonomi Pembangunan								
SEMESTER / TA		Genap/ 2024-2025								
No	Nama Dosen	Pembelajaran	Penelitian	PKM	Penunjang	Jabfung + Pendidikan	Skor Akhir	Kinerja	Nilai Tambah	
1	Dr. Erni Febrina Harahap, S.E.,M.Si	92,11	78	88	100	95	87,50	Sangat Baik	***** **	
Capaian Kinerja :							Padang, Oktober 2025			
	Rentang	Kinerja					Tim Monev-In			
	85 - 100	Sangat baik								
	70 - 84,99	Baik								
	55 - 69,99	Cukup Baik								
	< 55	Kurang Baik					Dr. Irwan Muslim, S.E.,M.P			

Formulir Penilaian Manajemen Pembelajaran

Prodi : Ekonomi Pembangunan
 Dosen : Helmawati, S.E.,M.Si
 MK : STATISTIK DESKRIPTIF
 Kode : 1111932321
 Tahun : 2024.2



TM	Rencana Materi	Realisasi	Skor Konten		Rata-Rata	Skor Tatap Muka		Rata-Rata
			Kls A	Kls B		Kls A	Kls B	
1	1.Pengertian statistika nonparametrik 2.Mereview tentang statistika parametric meliputi	Kontrak Perkuliahan silbuas RPS dan Pendahuluan	1		1.00	1		1.00
2	1.Pengujian hipotesis data sampel tunggal dengan uji tanda. 2.Pengujian hipotesis data	Data Statistik	1		1.00	1		1.00
3	Pengujian hipotesis data sampel tunggal dengan uji cox Stuart untuk uji kecenderungan	Distribusi Frekuensi	0		0.00	0		0.00
4	1.Pengujian hipotesis data dua sampel dengan uji uji Kilat Tukey. 2.Pengujian hipotesis data	Ukuran Nilai Pusat	0		0.00	0		0.00
5	1.Pengujian hipotesis data dua sampel dengan uji uji Kilat Tukey. 2.Pengujian hipotesis data	Ukran Dispersi	0		0.00	0		0.00
6	1.Distribusi Chi Kuadrat dan sifat-sifatnya 2.Pengujian independensi dengan uji Chi Kuadrat		0		0.00	0		0.00
7	Menjelaskan pengujian homogMenitas dengan uji Chi Kuadrat	Angka Indeks	0		0.00	0		0.00
8	UTS	Time Series	0		0.00	0		0.00
9	1.Pengujian hipotesis data dari tiga sampel atau lebih dengan perluasan uji median	Ujian Tengah Semester UTS	0		0.00	0		0.00
10	Pengujian hipotesis data dari tiga sampel atau lebih dengan perbandingan berganda	Korelasi dan Regresi Linear Sederhana	0		0.00	0		0.00
11	1.Pengujian keselarasan (goodness of fit) dengan uji Chi Kuadrat	Korelasi dan Regresi Linear Berganda	0		0.00	0		0.00
12	Pengujian keselarasan (goodness of fit) dengan Kolmogorov-Smirnov untuk dua sampel	Regresi Non Linear	0		0.00	0		0.00
13	1.Analisis regresi linear sederhana 2.Menentukan persamaan	Statistik Non parametrik	0		0.00	0		0.00
14	pengujian hipotesis tentang keberartian dari regresi.	Statistik Non parametrik	0		0.00	0		0.00
15	1.Korelasi peringkat 2.Koefisien korelasi peringkat spearman 3.Koefisien korelasi Tau	Statistik Non Parametrik	1		1.00	1		1.00
16	UAS	UAS	1		1.00	1		1.00
			Jumlah		4.00	Jumlah		4.00
			Skor		25.00	Skor		25.00
			Skor Akhir					25.00

Keterangan :

TM = Tatap Muka

Jika sesuai realisasi sama rencana baik materi maupun jadwal tatap muka maka diberi nilai 1 dan jika tidak diberi nilai 0

Rata-rata = Nilai skor setiap kelas dibagi jumlah kelas

Skor Konten = Jumlah rata-rata dibagi jumlah materi

Skor Tatap muka = jumlah tatap muka dibagi jumlah pertemuan

Skor akhir = (70 % x skor konten)+ (30% x skor Tatap Muka)

Padang, Oktober 2025

Tim Monev-In

Dr. Irwan Muslim, S.E.,M.P

Formulir Penilaian Manajemen Pembelajaran

Prodi : Ekonomi Pembangunan
 Dosen : Helmawati, S.E.,M.Si
 MK : Makro Ekonomi 1
 Kode : 1111934328
 Tahun : 2024.2



TM	Rencana Materi	Realisasi	Skor Konten		Rata-Rata	Skor Tatap Muka		Rata-Rata
			Kls A	Kls B		Kls A	Kls B	
1	RPS dan kontrak perkuliahan	Kontrak perkuliahan RPS dan Pendahuluan	1		1.00	1		1.00
2	Penghitungan Pendapatan Nasional	Pendapatan Nasional	1		1.00	1		1.00
3	pertumbuhan dan Estimasi pertumbuhan	Menghitung pertumbuhan out put perkapita.	1		1.00	1		1.00
4	AD AS	Inflasi dan Kurva Phillips	0		0.00	0		0.00
5	Inflasi	Pengangguran	0		0.00	0		0.00
6	AS inflasi dan kurva Philips	Ketidakpastian dan Kebijakan Ekonomi	0		0.00	0		0.00
7	Pengangguran	Fungsi Konsumsi tabungan dan multiplier	0		0.00	0		0.00
8	UTS	Ujian Tengah Semester UTS	1		1.00	1		1.00
9	Inflasi dan Siklus bisnis politik	Pasar Komoditi dan Kurva IS	0		0.00	0		0.00
10	Ketidakpastian dan kebijakan ekonomi	Pasar Uang dan Kurva LM	0		0.00	0		0.00
11	Permintaan Agregat dan keseimbangan out put	Kurva IS dan LM	1		1.00	1		1.00
12	Multiplier dan Surplus anggaran pada tingkat full employment	Kebijakan Fiskal dan Moneter Dalam Model Analisa IS LM	0		0.00	0		0.00
13	Keseimbangan dalam pasar barang dan pasar uang Kurva IS dan Kurva LM	AD dan AS	0		0.00	0		0.00
14	Kebijakan fiskal moneter dan crowding out	1. Neraca Pembayaran dan Nilai Tukar 2. Toeri Siklus Hidup	0		0.00	0		0.00
15	Latihan dan Pra UAS		0		0.00	0		0.00
16	UAS		0		0.00	0		0.00
			Jumlah		5.00	Jumlah		5.00
			Skor		31.25	Skor		31.25
			Skor Akhir					31.25

Keterangan :

TM = Tatap Muka

Jika sesuai realisasi sama rencana baik materi maupun jadwal tatap muka maka diberi nilai 1 dan jika tidak diberi nilai 0

Rata-rata = Nilai skor setiap kelas dibagi jumlah kelas

Skor Konten = Jumlah rata-rata dibagi jumlah materi

Skor Tatap muka = jumlah tatap muka dibagi jumlah pertemuan

Skor akhir = (70 % x skor konten)+ (30% x skor Tatap Muka)

Padang, Oktober 2025

Tim Monev-In

Dr. Irwan Muslim, S.E.,M.P

Formulir Penilaian Manajemen Pembelajaran

Prodi : Ekonomi Pembangunan
 Dosen : Helmawati, S.E.,M.Si
 MK : STUDI KELAYAKAN USAHA
 Kode : 1111936344
 Tahun : 2024.2



TM	Rencana Materi	Realisasi	Skor Konten			Rata-Rata	Skor Tatap Muka			Rata-Rata	
			Kls A	Kls B	Kls C		Kls A	Kls B	Kls C		
1	Arti, Ruang Lingkup dan Manfaat Studi Kelayakan dan Evaluasi Proyek 1. Bisnis dan Investasi 2.	Kontrak Perkuliahan RPS dan Pendahuluan	1			1.00	1			1.00	
2	Konsep Siklus Proyek/ Bisnis 1. Identifikasi 2. Persiapan dan Analisis	Pengertian tentang pembangunan proyek Ciri khusus pembangunan proyek Investor dan tujuan	1			1.00	1			1.00	
3	Aspek - Aspek dalam Studi Kelayakan Bisnis 1. Aspek-Aspek Non Finansial :	Tahapan dan Aspek Dari Evaluasi Proyek	1			1.00	1			1.00	
4	Aspek - Aspek dalam Studi Kelayakan Bisnis 1. Aspek-Aspek Non Finansial :	Kriteria Investasi	1			1.00	1			1.00	
5	Konsep Time Value of Money 1. Jangka waktu dan penentuan umur bisnis	Payback Period PP Net Present Value NPV	1			1.00	1			1.00	
6	Pembayaran Kredit dengan Deffered Annuity 1. Pembayaran kredit sekaligus diakhir umur	Internal Rate of Return IRR Beberapa metode lain	1			1.00	1			1.00	
7	Identifikasi Biaya dan Manfaat a. Klasifikasi biaya	Latihan soal analisis keuangan	0			0.00	0			0.00	
8	UTS	Ujian Tengah Semester UTS	1			1.00	1			1.00	
9	Cash Flow, Proyeksi Laba/Rugi dan Analisis Kelayakan 1. Cash Flow	Latihan membuat studi kelayakan usaha	1			1.00	1			1.00	
10	Cash Flow, Proyeksi Laba/Rugi dan Analisis Kelayakan 1. Cash Flow	Kuliah lapangan ke Kolam Renang Mami Nina di Kampung Guo Kec. Kuranji	1			1.00	1			1.00	
11	Kriteria Investasi Net Present Value 2. Gross Benefit/Cost	Presentasi laporan studi kelayakan usaha kolam renang	1			1.00	1			1.00	
12	Analisis Sensitivitas dan Switching Value 1. Perubahan harga output 2. Perubahan produksi 3. Perubahan input dan	Presentasi laporan studi kelayakan usaha kolam renang	0			0.00	0			0.00	
13	Kasus Bisnis 1. Cost Effectiveness Project 2. Mutually Exclusive	Presentasi laporan studi kelayakan usaha kolam renang	0			0.00	0			0.00	
14	Analisis Kelayakan Ekonomi 1. Persamaan dan perbedaan antara	Analisis SWOT	0			0.00	0			0.00	
15	UAS	Proposal Studi Kelayakan Usaha	0			0.00	0			0.00	
16			0			0.00	0			0.00	
						Jumlah	10.00	Jumlah			10.00
						Skor	62.50	Skor			62.50
						Skor Akhir				62.50	

Keterangan :

TM = Tatap Muka

Jika sesuai realisasi sama rencana baik materi maupun jadwal tatap muka maka diberi

Rata-rata = Nilai skor setiap kelas dibagi jumlah kelas

Skor Konten = Jumlah rata-rata dibagi jumlah materi

Skor Tatap muka = jumlah tatap muka dibagi jumlah pertemuan

Skor akhir = (70% x skor konten) + (30% x skor Tatap Muka)

Padang, Oktober 2025

Tim Money-In

Dr. Irwan Muslim, S.E.,M.P

Form Mutu Soal

FAKULTAS : EKONOMI DAN BISNIS
 PROGRAM STUDI : Ekonomi Pembangunan
 SEMESTER / TA : Genap/ 2024-2025
 DOSEN : Helmawati, S.E.,M.Si



No.	Kode Mata Kuliah	Nama Mata Kuliah	Bobot SKS	Mata Kuliah Wajib/Pilihan	Kesesuaian dengan RPS/SAP	Validasi Soal (gunakan form Validasi soal)	Soal memiliki kisi-kisi bobot penilaian	Soal memiliki informasi yg lengkap: waktu, sifat ujian, dll	Tiap Soal memiliki bahasa yang mudah dipahami	Tingkatan Soal Sudah di level analisis/ evaluasi/ mencipta	Waktu yang disediakan proporsional	Jumlah skor permata kuliah
1	1111932321	STATISTIK DESKRIPTIF	3	Wajib	1	1	1	1	1	1	1	100.00
2	1111934328	Makro Ekonomi 1	3	Wajib	1	1	1	1	1	1	1	100.00
3	1111936344	STUDI KELAYAKAN USAHA	3	Wajib	1	1	1	1	1	1	1	100.00
Jumlah Skor												300.00
Rata Skor												100.00

Keterangan:

Jika ada/sesuai tulis angka 1

Jika tidak ada/tidak sesuai tulis angka 0

Jumlah skor per matakuliah = jumlah skor/jumlah yang dinilai x 100

Rata-rata skor = jumlah total skor dibagi dengan jumlah mata kuliah yang dievaluasi

Padang, Oktober 2025

Tim Money-In

Dr. Irwan Muslim, S.E.,M.P

EVALUASI METODE PENILAIAN

FAKULTAS : EKONOMI DAN BISNIS
 PROGRAM STUDI : Ekonomi Pembangunan
 SEMESTER / TA : Genap/ 2024-2025
 DOSEN : Helmawati, S.E.,M.Si



No.	Kode Mata Kuliah	Nama Mata Kuliah	Bobot SKS	Mata Kuliah Wajib/Pilihan	Cakupan Penilaian			Transparansi dan Akuntabilitas Penilaian	Ketepatan Waktu Penyerahan Nilai	Proporsi Mahasiswa Yang Lulus	Jumlah skor permata kuliah
					Bobot pada tugas-tugas (PR atau makalah) ≥ 20%	Penilaian Proses	Penilaian Hasil				
1	1111932321	STATISTIK DESKRIPTIF	3	Wajib	1	1	1	1	1	1.00	100.00
2	1111934328	Makro Ekonomi 1	3	Wajib	1	1	1	1	1	1.00	100.00
3	1111936344	STUDI KELAYAKAN USAHA	3	Wajib	1	1	1	1	1	0.91	98.50
Jumlah Skor											298.50
Rata Skor											99.50

Keterangan:

Jika ada/sesuai tulis angka 1

Jika tidak ada/tidak sesuai tulis angka 0

Jumlah Skor per matakuliah = jumlah skor/Jumlah yang dinilai x 100

Rata-rata skor = jumlah total skor semester dibagi dengan jumlah mata kuliah yang dievaluasi

Padang, Oktober 2025

Tim Money-In

Dr. Irwan Muslim, S.E.,M.P

FORM HASIL EVALUASI KINERJA DOSEN OLEH MAHASISWA

FAKULTAS : EKONOMI DAN BISNIS
PROGRAM STUDI : Ekonomi Pembangunan
SEMESTER / TA : Genap/ 2024-2025
DOSEN : Helmawati, S.E.,M.Si




No.	Nama MK	Jumlah Responden	Uraian				Nilai	Rata-rata	Skor	Keterangan
			Perencanaan Perkuliahan	Keterampilan Mengajar	Suasana Pembelajaran	Kedisiplinan				
1	STATISTIK DESKRIPTIF	20	3.32	3.35	3.42	3.36	3.36	3.36	84.06	
2	Makro Ekonomi 1	27	3.20	3.30	3.30	3.31	3.28	3.28	81.94	
3	STUDI KELAYAKAN USAHA	22	3.40	3.32	3.37	3.34	3.36	3.34	83.94	
									Padang, Oktober 2025	
									Tim Monev-In	
									Dr. Irwan Muslim, S.E.,M.P	


REKAPITULASI MUTU PEMBELAJARAN DOSEN

FAKULTAS : EKONOMI DAN BISNIS
PROGRAM STUDI : Ekonomi Pembangunan
SEMESTER / TA : Genap/ 2024-2025




No	Nama	Mata Kuliah	Mutu Pembelajaran	Mutu Soal	Mutu Penilaian	Kuisisioner mahasiswa	Rata-rata per Matakuliah	Rata kinerja Pembelajaran
1	Helmawati, S.E.,M.Si	STATISTIK DESKRIPTIF	25.00	100.00	100.00	84.06	60.91	68.07
2		Makro Ekonomi 1	31.25	100.00	100.00	81.94	63.82	
3		STUDI KELAYAKAN USAHA	62.50	100.00	98.50	83.94	79.49	
4								
							Padang, Oktober 2025	
							Tim Monev-In	
							Dr. Irwan Muslim, S.E.,M.P	
Keterangan								
M. Pembelajaran								
Mutu Soal								
Penilaian Hasil Belajar								
Kuisisioner								
Rata-rata = (0,5 x M.Pembelajaran) + (0,3 x Mutu Soal) + (0,1 x Penilaian Hasil Belajar) + (0,1 x Kuisisioner)								

Form Mutu Penelitian								
FAKULTAS		EKONOMI DAN BISNIS						
PROGRAM STUDI		Ekonomi Pembangunan						
SEMESTER / TA		Genap/ 2024-2025						
DOSEN		Helmawati, S.E.,M.Si						
								
No	Judul Artikel	Jenis Publikasi	Nama Jurnal/Proceeding/ buku/HKI	Ketua/ Anggota	Skor	Sumber dana	Skor	Rata-Rata Skor
1	ANALISIS PERSEPSI AKUNTAN INDONESIA TERHADAP AKUNTANSI LINGKUNGAN	Jurnal Nasional Terakreditasi	JURNAL KAJIANAKUNTANSI DAN AUDITING JKAA	Anggota	70	Mandiri	75	72
2								0
						Padang, Oktober 2025		
						Tim Monev-In		
						Dr. Irwan Muslim, S.E.,M.P		
Keterangan :								
No	Bentuk Luaran	Jenis Publikasi	Penulis	Nilai	Sumber Dana	Nilai		
1	Jurnal Internasional	Bereputasi/scopus	Utama/Korespondensi	100	Luar Negeri	100		
			Penulis 2,3 dst	75	Dikti/Diknas/Intansi lai	100		
		Terindek DOAJ/Copernicus dll	Utama/Korespondensi	80	Perguruan Tinggi	85		
			Penulis 2,3 dst	65	Mandiri	75		
2	Jurnal Nasional	Terakreditasi	Utama/Korespondensi	90	Penilaian bagi Pejabat Struktural yang tidak			
			Penulis 2,3 dst	70				
		ISBN Saja	Utama/Korespondensi	70				
	Penulis 2,3 dst	55						
3	Proceeding Internasional	Bereputasi/scopus	Utama/Korespondensi	85				
			Penulis 2,3 dst	70				
		ISBN Saja	Utama/Korespondensi	80				
			Penulis 2,3 dst	65				
4	Proceeding Nasional	ISBN Saja	Utama/Korespondensi	70	No	Nilai		
			Penulis 2,3 dst	55	1	60		
5	Buku	ISBN	Utama	100	2	75		
			Penulis 2,3 dst	75				
6	HaKI	Patent, Hak Cipta	Utama	100				
			Penulis 2,3 dst	75				
5	Laporan Penelitian		Utama	60				
			Penulis 2,3 dst	45				
6	Menulis Proposal		Utama	50				
			Penulis 2,3 dst	35				
Rata-rata Skor = (60% x Skor Publikasi/Penelitian) + (40% x Skor sumber dana)								

Form Mutu Pengabdian Kepada Masyarakat								
FAKULTAS		EKONOMI DAN BISNIS						
PROGRAM STUDI		Ekonomi Pembangunan						
SEMESTER / TA		Genap/ 2024-2025						
DOSEN		Helmawati, S.E.,M.Si						
								
No	Judul Pengabdian	Ketua/Anggota	Jenis Publikasi	Nama Jurnal/Proceeding	Skor	Sumber dana	Skor	Rata-Rata Skor
1	Menuju Kesejahteraan Ekonomi dengan Dasyatnya Berbagi dalam Kebersamaan	Anggota	Laporan		80	Perguruan Tinggi	85	82
						Padang, Oktober 2025		
						Tim Monev-In		
						Dr. Irwan Muslim, S.E.,M.P		

Form Penunjang			
FAKULTAS		EKONOMI DAN BISNIS	
PROGRAM STUDI		Ekonomi Pembangunan	
SEMESTER / TA		Genap/ 2024-2025	
			
No	Nama Dosen	Jumlah Kegiatan Penunjang	Skor
1	Helmawati, S.E.,M.Si	1	70
		Padang, Oktober 2025	
		Tim Monev-In	
		Dr. Irwan Muslim, S.E.,M.P	

Form Jabatan Fungsional dan Pendidikan

FAKULTAS	EKONOMI DAN BISNIS	
PROGRAM STUDI	Ekonomi Pembangunan	
SEMESTER / TA	Genap/ 2024-2025	

No	Nama Dosen	Jabatan Fungsional	Pendidikan	Skor
1	Helmawati, S.E.,M.Si	80	90	85


Padang, Oktober 2025
Tim Monev-In

Dr. Irwan Muslim, S.E.,M.P

Penilaian :

Jabatan Fungsional :	Nilai	Pendidikan	Nilai
Guru Besar	100	Doktor (S3)	100
Lektor Kepala	90	Magister (S2)	90
Lektor	80		
Asisten Ahli	70		

Rekapitulasi Kinerja Dosen

FAKULTAS	EKONOMI DAN BISNIS	
PROGRAM STUDI	Ekonomi Pembangunan	
SEMESTER / TA	Genap/ 2024-2025	

No	Nama Dosen	Pembelajaran	Penelitian	PKM	Penunjang	Jabfung + Pendidikan	Skor Akhir	Kinerja	Nilai Tambah
1	Helmawati, S.E.,M.Si	68.07	72	82	70	85	71.09	Baik	

Capaian Kinerja :

Rentang	Kinerja
85 - 100	Sangat baik
70 - 84,99	Baik
55 - 69,99	Cukup Baik
< 55	Kurang Baik

Padang, Oktober 2025
Tim Monev-In

Dr. Irwan Muslim, S.E.,M.P

Skor Akhir = (50% x Pembelajaran) + (35% x Penelitian) + (5% x PKM) + (5% x Penunjang) + (5% x Jabfung & Pendidikan)

Capaian Kinerja :

Rentang	Kinerja
85 - 100	Sangat baik
70 - 84,99	Baik
55 - 69,99	Cukup Baik
< 55	Kurang Baik

Keterangan :

1 Pembelajaran	50%
2 Penelitian	35%
3 PKM	5%
4 Penunjang	5%
5 Jabatan Fungsional	5%

Formulir Penilaian Manajemen Pembelajaran

Prodi : Akuntansi
 Dosen : DR. Irwan Muslim, S.E., MP
 MK : Perekonomian Indonesia
 Kode : 1312136343
 Tahun : 2024.2



TM	Rencana Materi	Realisasi	Skor Konten	Rata-Rata	Skor Tatap Muka	Rata-Rata
			Kls B		Kls B	
1	Sistem ekonomi dan kondisi perekonomian indonesia era orde lama	Pendahuluan (sistem ekonomi dan perekonomian indonesia era orde lama)	1	1.00	1	1.00
2	Perekonomian era orde baru dan era transisi	Perekonomian era orde baru dan era transisi	1	1.00	1	1.00
3	Perekonomian indonesia era reformasi	Perekonomian indonesia era reformasi	1	1.00	1	1.00
4	Pertumbuhan ekonomi dan struktur ekonomi	Pertumbuhan ekonomi dan struktur ekonomi	1	1.00	1	1.00
5	Anggaran pendapatan dan belanja negara (apbn)	Anggaran pendapatan dan belanja negara (apbn)	1	1.00	1	1.00
6	Sektor pertanian	Sektor pertanian	1	1.00	1	1.00
7	Sektor industri	Sektor industri	1	1.00	1	1.00
8	Ujian Tengah Semester	Ujian Tengah Semester	1	1.00	1	1.00
9	Lingkungan hidup dan pembangunan berkelanjutan	Lingkungan hidup dan pembangunan berkelanjutan	1	1.00	1	1.00
10	Penduduk dan ketenagakerjaan	Penduduk dan ketenagakerjaan	1	1.00	1	1.00
11	Ketimpangan ekonomi dan kemiskinan	Ketimpangan ekonomi dan kemiskinan	1	1.00	1	1.00
12	Pembangunan ekonomi daerah dalam era otonomi daerah	Pembangunan ekonomi daerah dalam era otonomi daerah	1	1.00	1	1.00
13	Pembangunan sumberdaya manusia	Pembangunan sumberdaya manusia	1	1.00	1	1.00
14	Utang luar negeri	Utang luar negeri	1	1.00	1	1.00
15	Neraca pembayaran indonesia	Neraca pembayaran indonesia	1	1.00	1	1.00
16	Ujian Akhir Semester	Lingkungan hidup dan pembangunan berkelanjutan	0	0.00	1	1.00
			Jumlah	15.00	Jumlah	16.00
			Skor	93.75	Skor	100.00
			Skor Akhir		95.63	

Keterangan :

TM = Tatap Muka

Jika sesuai realisasi sama rencana baik materi maupun jadwal tatap muka maka diberi nilai 1 dan jika tidak diberi nilai 0

Rata-rata = Nilai skor setiap kelas dibagi jumlah kelas

Skor Konten = Jumlah rata-rata dibagi jumlah materi

Skor Tatap muka = jumlah tatap muka dibagi jumlah pertemuan

Skor akhir = (70 % x skor konten) + (30% x skor Tatap Muka)

Padang, Oktober 2025

Tim Monev-In

Arie Frinola Minovia, S.E., M.Si

Formulir Penilaian Manajemen Pembelajaran

Prodi : Akuntansi
 Dosen : DR. Irwan Muslim, S.E., MP
 MK : ESDM & Ketenagakerjaan
 Kode : 1111934331
 Tahun : 2024.2



TM	Rencana Materi	Realisasi	Skor Konten	Rata-Rata	Skor Tatap Muka	Rata-Rata
			Kls A		Kls A	
1	Pendahuluan	Pendahuluan	1	1.00	1	1.00
2	Pasar tenaga kerja	Pasar tenaga kerja	1	1.00	1	1.00
3	Penawaran tenaga kerja: tinjauan teori	Penawaran tenaga kerja: tinjauan teori	1	1.00	1	1.00
4	Permintaan tenaga kerja	Permintaan tenaga kerja	1	1.00	1	1.00
5	Keseimbangan pasar kerja dan kebijakan	Keseimbangan pasar kerja dan kebijakan	1	1.00	1	1.00
6	Determinan upah: tinjauan teori	Determinan upah: tinjauan teori	1	1.00	1	1.00
7	Hubungan industrial dan serikat pekerja	Hubungan industrial dan serikat pekerja	1	1.00	0	0.00
8	Ujian Tengah Semester	Ujian Tengah Semester	1	1.00	1	1.00
9	The human capital	The human capital	1	1.00	0	0.00
10	Mobilitas tenaga kerja	Mobilitas tenaga kerja	1	1.00	1	1.00
11	Diskriminsi pasar kerja	Diskriminsi pasar kerja	1	1.00	0	0.00
12	Pengangguran	Pengangguran	1	1.00	0	0.00
13	Penuaan penduduk	Penuaan penduduk	1	1.00	0	0.00
14	Bonus demografi dan jendela peluang.	Bonus demografi dan jendela peluang.	1	1.00	1	1.00
15		Ujian Akhir Semester	0	0.00	0	0.00
16	Ujian Akhir Semester		1	1.00	1	1.00
			Jumlah	15.00	Jumlah	10.00
			Skor	93.75	Skor	62.50
			Skor Akhir			84.38

Keterangan :

TM = Tatap Muka

Jika sesuai realisasi sama rencana baik materi maupun jadwal tatap muka maka diberi nilai 1 dan jika tidak diberi nilai 0

Rata-rata = Nilai skor setiap kelas dibagi jumlah kelas

Skor Konten = Jumlah rata-rata dibagi jumlah materi

Skor Tatap muka = jumlah tatap muka dibagi jumlah pertemuan

Skor akhir = (70 % x skor konten)+ (30% x skor Tatap Muka)

Padang, Oktober 2025

Tim Monev-In

Arie Frinola Minovia, S.E., M.Si

Formulir Penilaian Manajemen Pembelajaran

Prodi : Akuntansi
 Dosen : DR. Irwan Muslim, S.E., MP
 MK : Analisis Multivariate
 Kode : 1111936343
 Tahun : 2024.2



TM	Rencana Materi	Realisasi	Skor Konten	Rata-Rata	Skor Tatap Muka	Rata-Rata
			Kls A		Kls A	
1	Pendahuluan	Pendahuluan	1	1.00	1	1.00
2	Skala pengukuran variabel	Skala pengukuran variabel	1	1.00	1	1.00
3	Pengenalan program spss	Pengenalan program spss	1	1.00	1	1.00
4	Aplikasi statistik dengan spss	Aplikasi statistik dengan spss	1	1.00	1	1.00
5	Analisis faktor	Analisis faktor	1	1.00	0	0.00
6	Analisis regresi linier berganda	Analisis regresi linier berganda	1	1.00	1	1.00
7	Analisis diskriminan	Analisis diskriminan	1	1.00	1	1.00
8	Ujian Tengah Semester	Ujian Tengah Semester	1	1.00	1	1.00
9	Analisis regresi logistik	Analisis regresi logistik	1	1.00	1	1.00
10	Analisis regresi multinomial	Analisis regresi multinomial	1	1.00	0	0.00
11	Analisis kluster	Analisis kluster	1	1.00	0	0.00
12	Analisis varians multivariat	Analisis varians multivariat	1	1.00	1	1.00
13	Analisis regresi dengan variabel intervening	Analisis regresi dengan variabel intervening	1	1.00	1	1.00
14	Analisis regresi dengan variabel moderating	Analisis regresi dengan variabel moderating	1	1.00	0	0.00
15	Model persamaan struktural (SEM)	Model persamaan struktural (SEM)	1	1.00	0	0.00
16	Ujian Akhir Semester	Ujian Akhir Semester	1	1.00	1	1.00
			Jumlah	16.00	Jumlah	11.00
			Skor	100.00	Skor	68.75
			Skor Akhir		90.63	

Keterangan :

TM = Tatap Muka

Jika sesuai realisasi sama rencana baik materi maupun jadwal tatap

Rata-rata = Nilai skor setiap kelas dibagi jumlah kelas

Skor Konten = Jumlah rata-rata dibagi jumlah materi

Skor Tatap muka = jumlah tatap muka dibagi jumlah pertemuan

Skor akhir = (70% x skor konten) + (30% x skor Tatap Muka)

Padang, Oktober 2025

Tim Monev-In

Arie Frinola Minovia, S.E., M.Si

Form Mutu Soal

FAKULTAS : EKONOMI DAN BISNIS
 PROGRAM STUDI : Akuntansi
 SEMESTER / TA : Genap/ 2024-2025
 DOSEN : DR. Irwan Muslim, S.E., MP



No.	Kode Mata Kuliah	Nama Mata Kuliah	Bobot SKS	Mata Kuliah Wajib/Pilihan	Kesesuaian dengan RPS/SAP	Validasi Soal (gunakan form Validasi soal)	Soal memiliki kisi-kisi bobot penilaian	Soal memiliki Informasi yg lengkap: waktu, sifat ujian, dll	Tiap Soal memiliki bahasa yang mudah dipahami	Tingkatan Soal Sudah di level analisis/ evaluasi/ mencipta	Waktu yang disediakan proporsional	Jumlah skor permata kuliah
1	1312136343	Perekonomian Indonesia	3	Wajib	1	1	1	1	1	1	1	100.00
2	1111934331	ESDM & Ketenagakerjaan	3	Wajib	1	1	1	1	1	1	1	100.00
3	1111936343	Analisis Multivariate	3	Wajib	1	1	1	1	1	1	1	100.00
Jumlah Skor												300.00
Rata Skor												100.00

Keterangan:

Jika ada/sesuai tulis angka 1

Jika tidak ada/tidak sesuai tulis angka 0

Jumlah skor per matakuliah = jumlah skor/jumlah yang dinilai x 100

Rata-rata skor = jumlah total skor dibagi dengan jumlah mata kuliah yang dievaluasi

Padang, Oktober 2025

Tim Monev-In

Arie Frinola Minovia, S.E., M.Si

EVALUASI METODE PENILAIAN

FAKULTAS : EKONOMI DAN BISNIS
 PROGRAM STUDI : Akuntansi
 SEMESTER / TA : Genap/ 2024-2025
 DOSEN : DR. Irwan Muslim, S.E., MP



No.	Kode Mata Kuliah	Nama Mata Kuliah	Bobot SKS	Mata Kuliah Wajib/Pilihan	Cakupan Penilaian			Transparansi dan Akuntabilitas Penilaian	Ketepatan Waktu Penyerahan Nilai	Proporsi Mahasiswa Yang Lulus	Jumlah skor permata kuliah
					Bobot pada tugas-tugas (PR atau makalah) $\geq 20\%$	Penilaian Proses	Penilaian Hasil				
1	1312136343	Perekonomian Indonesia	3	Wajib	1	1	1	Bobot Nilai sesuai Komponen Penilaian pada RPS	1	0.98	99.67
2	1111934331	ESDM & Ketenagakerjaan	3	Wajib	1	1	1	1	1	0.96	99.33
3	1111936343	Analisis Multivariate	3	Wajib	1	1	1	1	1	1	100.00
Jumlah Skor											299.00
Rata Skor											99.67

Keterangan:

Jika ada/sesuai tulis angka 1

Jika tidak ada/tidak sesuai tulis angka 0

Jumlah Skor per matakuliah = jumlah skor/Jumlah yang dinilai x 100

Rata-rata skor = jumlah total skor semester dibagi dengan jumlah mata kuliah yang dievaluasi

Padang, Oktober 2025

Tim Monev-In

Arie Frinola Minovia, S.E., M.Si

FORM HASIL EVALUASI KINERJA DOSEN OLEH MAHASISWA

FAKULTAS	: EKONOMI DAN BISNIS
PROGRAM STUDI	: Akuntansi
SEMESTER / TA	: Genap/ 2024-2025
DOSEN	: DR. Irwan Muslim, S.E., MP



No.	Nama MK	Jumlah Responden	Uraian				Nilai	Rata-rata	Skor	Keterangan
			Perencanaan Perkuliahan	Keterampilan Mengajar	Suasana Pembelajaran	Kedisiplinan				
1	PEREKONOMIAN	42	3.53	3.47	3.49	3.52	3.50	3.50	87.50	Sangat Baik
2	ESDM DAN KETENAGAKERJAAN	28	3.34	3.31	3.34	3.32	3.33	3.33	83.25	Baik
3	ANALISIS MULTIVARIAT	17	3.39	3.34	3.36	3.41	3.37	3.37	84.25	Baik

Padang, Oktober 2025

Tim Monev-In

Arie Frinola Minovia, S.E., M.Si

REKAPITULASI MUTU PEMBELAJARAN DOSEN

FAKULTAS	EKONOMI DAN BISNIS
PROGRAM STUDI	Akuntansi
SEMESTER / TA	Genap/ 2024-2025



No	Nama	Mata Kuliah	Mutu Pembelajaran	Mutu Soal	Mutu Penilaian	Kuisisioner mahasiswa	Rata-rata per Matakuliah	Rata kinerja Pembelajaran
1	DR. Irwan Muslim, S.E., MP	Perekonomian Indonesia	95.63	100.00	99.67	87.50	96.53	93.57
2		ESDM & Ketenagakerjaan	84.38	100.00	99.33	83.25	90.45	
3		Analisis Multivariate	90.63	100.00	100.00	84.25	93.74	

Padang, Oktober 2025

Tim Monev-In

Arie Frinola Minovia, S.E., M.Si

Keterangan


M. Pembelajaran


Mutu Soal

Penilaian Hasil Belajar

Kuisisioner


Rata-rata = (0,5 x M.Pembelajaran) + (0,3 x Mutu Soal) + (0,1 x Penilaian Hasil Belajar) + (0,1 x Kuisisioner)


Form Mutu Penelitian								
FAKULTAS	EKONOMI DAN BISNIS							
PROGRAM STUDI	Akuntansi							
SEMESTER / TA	Genap/ 2024-2025							
DOSEN	DR. Irwan Muslim, S.E., MP							
								
No	Judul Artikel	Jenis Publikasi	Nama Jurnal/Proceeding/ buku/HKI	Ketua/ Anggota	Skor	Sumber dana	Skor	Rata-Rata Skor
1	Pengaruh Gaya Hidup, Promosi, Harga, dan Discount Terhadap Keputusan Pembelian pada Tiktokshop (Studi Kasus Mahasiswa Fakultas Ekonomi dan Bisnis Universitas Bung Hatta	Jurnal Nasional ISBN saja	Jurnal Economic Development (ECODEV)	Anggota	55	Mandiri	75	63
						Padang, Oktober 2025 Tim Monev-In		
						Arie Frinola Minovia, S.E., M.Si		


Form Mutu Pengabdian Kepada Masyarakat								
FAKULTAS	EKONOMI DAN BISNIS							
PROGRAM STUDI	Akuntansi							
SEMESTER / TA	Genap/ 2024-2025							
DOSEN	DR. Irwan Muslim, S.E., MP							
								
No	Judul Pengabdian	Ketua/Anggota	Jenis Publikasi	Nama Jurnal/Proceeding	Skor	Sumber dana	Skor	Rata-Rata Skor
1	Menuju kesejahteraan ekonomi dengan dahsyatnya berbagi dalam kebersamaan	Anggota	Laporan		80	Mandiri	75	78
						Padang, Oktober 2025 Tim Monev-In		
						Arie Frinola Minovia, S.E., M.Si		

Keterangan Penilaian :

No	Kegiatan PKM/Luaran	Penulis	Nilai	Sumber Dana PKM	Nilai
1	Jurnal Nasional	Utama	100	Luar Negeri	100
		Penulis 2, 3 dst	90	Dikti/Diknas/Intansi lainnya	100
2	Prosiding Nasional	Utama	100	Perguruan Tinggi	85
		Penulis 2, 3 dst	90	Mandiri	75
3	Laporan	Utama	90		
		Penulis 2, 3 dst	80	Pejabat Struktural:	
4	Proposal	Utama	80	PKM = Laporan	80
		Penulis 2, 3 dst	70	Sumber Dana PKM	75

Form Penunjang			
FAKULTAS	EKONOMI DAN BISNIS		
PROGRAM STUDI	Akuntansi		
SEMESTER / TA	Genap/ 2024-2025		
No	Nama Dosen	Jumlah Kegiatan Penunjang	Skor
1	DR. Irwan Muslim, S.E., MP	7	100
			Padang, Oktober 2025 Tim Monev-In
			Arie Frinola Minovia, S.E., M.Si

Form Jabatan Fungsional dan Pendidikan				
FAKULTAS	EKONOMI DAN BISNIS			
PROGRAM STUDI	Akuntansi			
SEMESTER / TA	Genap/ 2024-2025			
No	Nama Dosen	Jabatan Fungsional	Pendidikan	Skor
1	DR. Irwan Muslim, S.E., MP	90	100	95
			Padang, Oktober 2025 Tim Monev-In	
			Arie Frinola Minovia, S.E., M.Si	
Penilaian :				
	Jabatan Fungsional :	Nilai	Pendidikan	Nilai
	Guru Besar	100	Doktor (S3)	100
	Lektor Kepala	90	Magister (S2)	90
	Lektor	80		
	Asisten Ahli	70		
Skor = (50% x Nilai Jab Fungsional) + (50 % x Pendidikan)				

Rekapitulasi Kinerja Dosen									
FAKULTAS		EKONOMI DAN BISNIS							
PROGRAM STUDI		Akuntansi							
SEMESTER / TA		Genap/ 2024-2025							
									
No	Nama Dosen	Pembelajaran	Penelitian	PKM	Penunjang	Jabfung + Pendidikan	Skor Akhir	Kinerja	Nilai Tambah
1	DR. Irwan Muslim, S.E., MP	93.57	63	78	100	95	82.49	Baik	
Capaian Kinerja :							Padang, Oktober 2025		
		Rentang	Kinerja		Tim Monev-In				
		85 - 100	Sangat baik						
		70 - 84,99	Baik						
		55 - 69,99	Cukup Baik						
		< 55	Kurang Baik		Arie Frinola Minovia, S.E., M.Si				
Skor Akhir = (50% x Pembelajaran) + (35% x Penelitian) + (5% x PKM) + (5% x Penunjang) +(5% x Jabfung & Pendidikan)									
Capaian Kinerja :					Keterangan :				
		Rentang	Kinerja		1 Pembelajaran		50%		
		85 - 100	Sangat baik		2 Penelitian		35%		
		70 - 84,99	Baik		3 PKM		5%		
		55 - 69,99	Cukup Baik		4 Penunjang		5%		
		< 55	Kurang Baik		5 Jabatan Fungsional		5%		

Formulir Penilaian Manajemen Pembelajaran

Prodi : **Ekonomi Pembangunan**
 Dosen : **Dr. Kasman Karimi, S.E.,M.Si**
 MK : **Perkoperasian**
 Kode : **1001922215**
 Tahun : **2024,2**



TM	Rencana Materi	Realisasi	Skor Konten Kls A	Rata-Rata	Skor Tatap Muka Kls A	Rata-Rata
1	Kontrak Perkuliahan, Referensi dan Materi Perkuliahan, Pengertian Koperasi, Jenis operasi, Tujuan, Asas, Prinsip	Kontrak Perkuliahan Referensi dan Materi Perkuliahan Pengertian Koperasi Jenis Koperasi Tujuan Asas Prinsip	1	1,00	1	1,00
2	Gerakan koperasi di Inggris, Gerakan koperasi di Jerman, Gerakan koperasi di Denmark, Gerakan koperasi di Swedia, Gerakan koperasi di Amerika	Gerakan koperasi di Eropah Amerika dan Gerakan Koperasi Di Asia	1	1,00	1	1,00
3	Periode penjajahan Belanda, Periode pendudukan Jepang, Periode Kemerdekaan	Periode penjajahan Belanda Periode pendudukan Jepang Periode Kemerdekaan	1	1,00	1	1,00
4	Peraturan Perkumpulan Koperasi, Undang-Undang Perkoperasian, Undang-Undang RI No.25 Tahun 1992 Tentang Perkoperasian	Gerakkan Koperasi di Indonesia dan Peraturan Perkumpulan Koperasi Undang Undang Perkoperasian serta Undang Undang RI No.25 Tahun 1992 Tentang Perkoperasian	1	1,00	1	1,00
5	Syarat Pembentukan Koperasi, Langkah Pembentukan Koperasi, Pengesahan akta Pendirian Koperasi, Penolakan Pengesahan Akta Pendirian Koperasi.	Pembentukan Koperasi	1	1,00	1	1,00
6	Berdasarkan Rapat anggota dan berdasarkan Keputusan Pemerintah, Penyelesaian	Pembubaran Koperasi berdasarkan Rapat Anggota dan berdasarkan keputusan pemerintah	1	1,00	1	1,00
7	Pengertian, Tujuan dan Manfaat Penilaian Kinerja Koperasi, Kinerja Koperasi, Variabel dan indikator Kinerja Koperasi, Metode Mengukur Kinerja Koperasi	Pengertian Tujuan dan Manfaat Penilaian Kinerja Koperasi Variabel dan indikator Kinerja Koperasi Metode Mengukur Kinerja Koperasi	1	1,00	1	1,00
8	UTS	UTS	1	1,00	1	1,00
9	Pengertian SHU, Prinsip Pembagian SHU Koperasi, Pembagian SHU per Anggota	Modal dan Permodalan Koperasi	0	0,00	1	1,00
10	Bentuk Koperasi Indonesia, Jenis Koperasi Indonesia	Manajemen Koperasi	0	0,00	1	1,00
11	Arti Modal Bagi Koperasi, Sumber Permodalan Koperasi, Perbedaan Saham Koperasi dan PT, Dana Cadangan	Pengertian SHU Prinsip Pembagian SHU Koperasi Pembagian SHU per Anggota	0	0,00	1	1,00
12	Pengertian Manajemen, Perencanaan, Pengorganisasian, Pengarahan, Pengkoordinasian dan Pengendalian, Perangkat organisasi Koperasi.	Lanjutan tentang manajemen koperasi dan dan Kerjasama antar koperasi	1	1,00	1	1,00
13	Kerjasama di Bidang Usaha Antar koperasi, Kerjasama Bukan di Bidang Usaha Antarkoperasi, Kerjasama Antarkoperasi dan Bukan Koperasi	Perbedaan Koperasi dengan Bada Usaha Lain non koperasi	1	1,00	1	1,00
14	Bentuk Badan Usaha, meliputi : Perusahaan Perorangan, Persekutuan Firma, Persekutuan Komanditer, Perseroan Terbatas, Badan Usaha Milik Negara (BUMN),	Kerjasama di Bidang Usaha Antar koperasi Kerjasama Bukan di Bidang Usaha Antarkoperasi Kerjasama Antarkoperasi dan Bukan Koperasi	0	0,00	1	1,00
15	Latar Belakang, Kebijakan Pembangunan Koperasi	Latar Belakang Kebijakan Pembangunan Koperasi Dan simulasi pembentukan Koperasi	1	1,00	1	1,00
16	UAS	Ujian Akhir Semesetr Genap 2024 2025	1	1,00	1	1,00
			Jumlah	12,00	Jumlah	16,00
			Skor	75,00	Skor	100,00
			Skor Akhir		82,50	

Keterangan :

TM = Tatap Muka

Jika sesuai realisasi sama rencana baik materi maupun jadwal tatap

muka maka diberi nilai 1 dan jika tidak diberi nilai 0

Rata-rata = Nilai skor setiap kelas dibagi jumlah kelas

Skor Konten = Jumlah rata-rata dibagi jumlah materi

Padang, Oktober 2025

Tim Monev-In

Dr. Irwan Muslim, S.E.,N

Formulir Penilaian Manajemen Pembelajaran

Prodi : Ekonomi Pembangunan
 Dosen : Dr. Kasman Karimi, S.E.,M.Si
 MK : EKONOMI INTERNASIONAL
 Kode : 1111934329
 Tahun : 2024,2



TM	Rencana Materi	Realisasi	Skor Konten		Rata-Rata	Skor Tatap Muka		Rata-Rata
			Kls A	Kls B		Kls A	Kls B	
1	Pengantar perkuliahan, pembahasan RPS dan kontrak kuliah	Ruang lingkup Ekonomi Internasional	1		1,00	1		1,00
2	Internasional: 1.Pengertian Ekonomi Internasional 2.Timbulnya kegiatan Ekonomi Antar daerah atau antar bangsa. 3.Alasan-alasan negara melakukan hub. ekonomi dengan negara lain	Dasar teori pertukaran dan Manfaat Perdagangan Internasional	1		1,00	1		1,00
3	1. Dasar teori pertukaran 2.Manfaat Perdagangan Internasional	Teori Perdagangan Internasional Teori Pra Klasik Merkantilisme	1		1,00	1		1,00
4	Teori Perdagangan Internasional Teori Pra Klasik : Merkantilisme	Teori keunggulan mutlak dan komparatif	0		0,00	1		1,00
5	Teori keunggulan mutlak dan komparatif	Teori Modern perdagangan Internasional HOS theorem	1		1,00	1		1,00
6	Perdagangan Internasional 1.Teori Hecsher- Ohlin 2	Lanjutan Teori perdagangan Modern Teori	1		1,00	1		1,00
7	kebijakan tarif: 1.Pajak 2.Kuota Kebijakan Non Tarif	Kebijakan perdagangan Internasional tarif dan Non	1		1,00	1		1,00
8	UTS	Ujian Tengah Semester	1		1,00	1		1,00
9	1. Dumping. 2.Perjanjian Internasional tantang	Kebijakan perdagangan Internasional Quota dan	1		1,00	1		1,00
10	Valuta Asing 1.Sistem Kurs Valuta Asing 2.Istilah-	Kebijakan Dumping dan Perjanjian Internasional	1		1,00	1		1,00
11	Teori tentang Perusahaan Multinasional (MNC) 1.Sifat Perusahaan Multinasional 2.Faktor yang mempengaruhi keputusan Perusahaan Multinasional	Valuta Asing 1.Sistem Kurs Valuta Asing 2.Istilah istilah dalam Kurs Valuta Asing	0		0,00	1		1,00
12	Neraca Pembayaran Internasional 1.Masalah-masalah Transaksi Ekonomi Internasional 2. Pos-pos dalam Neraca Pembayaran Internasional	Teori tentang Perusahaan Multinasional MNC 1.Sifat Perusahaan Multinasional 2.Faktor yang mempengaruhi keputusan Perusahaan Multinasional	0		0,00	1		1,00
13	Lanjutan Rencana materi ke 12	Neraca Pembayaran Internasional	1		1,00	1		1,00
14	Keseimbangan ekonomi terbuka	Keseimbangan Ekonomi Terbuka	1		1,00	1		1,00
15	Lanjutan Rencana materi ke 14	Lanjutan Keseimbangan Ekonomi terbuka dan Kuiz menghadapi UAS	1		1,00	1		1,00
16	UAS	Ujian Akhir Semesetr Genap 2024 2025	1		1,00	1		1,00
			Jumlah		13,00	Jumlah		16,00
			Skor		81,25	Skor		100,00
			Skor Akhir					86,88

Keterangan :

TM = Tatap Muka

Jika sesuai realisasi sama rencana baik materi maupun jadwal tatap muka maka diberi nilai 1 dan jika tidak diberi nilai 0

Rata-rata = Nilai skor setiap kelas dibagi jumlah kelas

Skor Konten = Jumlah rata-rata dibagi jumlah materi

Padang, Oktober 2025

Tim Monev-In

Dr. Irwan Muslim, S.E.,M.

Formulir Penilaian Manajemen Pembelajaran

Prodi : **Ekonomi Pembangunan**
 Dosen : **Dr. Kasman Karimi, S.E.,M.Si**
 MK : **EKONOMI KOPERASI DAN UMKM**
 Kode : **1111934332**
 Tahun : **2024,2**



TM	Rencana Materi	Realisasi	Skor Konten	Rata-Rata	Skor Tatap Muka	Rata-Rata
			Kls A		Kls A	
1	Pengertian Ilmu Ekonomi dan Ilmu Ekonomi Koperasi	RPS Ruang Lingkup Ekonomi Koperasi Ilmu Ekonomi Vs Ilmu Ekonomi Koperasi	1	1,00	1	1,00
2	<ul style="list-style-type: none"> •Pengertian koperasi menurut Nominalist •Menurut Esensialist •Menurut UU No. 25 Tahun 1992 •Menurut Para ilmuan 	Definisi Pengertian koperasi menurut Nominalist Menurut Esensialist Menurut UU No. 25 Tahun 1992 Menurut Para ilmuan.	1	1,00	1	1,00
3	Lanjutan Rencana materi ke 2	Tujuan Koperasi secara ekonomi Vs Tujuan Koperasi Menurut UU No. 25 tahun 1992	1	1,00	1	1,00
4	Tiga pendekatan tujuan koperasi secara ekonomi <ul style="list-style-type: none"> •Pendekatan Deskriptif •Pendekatan Paradigma •Pendekatan Kurva -Tujuan menurut Undang-Undang No.25 tahun 1992 	Keunggulan komparatif dari koperasi Test of Cooperative The strategic Triangle	0	0,00	1	1,00
5	<ul style="list-style-type: none"> •Keunggulan komparatif dari koperasi •Test of Cooperative •The strategic Triangle 	Partisipasi di Koperasi	0	0,00	1	1,00
6	<ul style="list-style-type: none"> •Pengertian partisipasi dan pentingnya partisipasi •Konflik Kepentingan dalam koperasi •Biaya partisipasi dalam koperasi •Faktor yang menimbulkan biaya partisipasi dalam koperasi 	Biaya Partisipasi dan Faktor yang mebibulkan biaya partisipasi	1	1,00	1	1,00
7	<ul style="list-style-type: none"> •Program dalam koperasi •Keanggotaan dalam Koperasi •Manajemen koperasi •The Means of Participations Voice, Vote dan Exit 	The fit model of Participatian The means of Participations Voice Vote and Exit serta keterkaitan antara Level of Participations dengan Transaction cost untuk voice vote and exit	1	1,00	1	1,00
8	UTS	Ujian tengah semester Genap 2024 2025	1	1,00	1	1,00
9	<ul style="list-style-type: none"> •Menetapan harga koperasi menurut teori klasik •Tataniaga dalam koperasi •The Marketing triangle 	Penetapan harga koperasi menurut teori klasik Tataniaga dalam koperasi The Marketing triangle	1	1,00	1	1,00
10	<ul style="list-style-type: none"> •Pengertian persaingan pasar sempurna dan karakteristiknya •Penampilan koperasi dalam pasar persaingan sempurna baik jangka pendek dan jangka panjang 	Performance koperasi dalam pasar perfect Competition	1	1,00	1	1,00
11	<ul style="list-style-type: none"> •Pengertian pasar persaingan monopolistik dan karakteristiknya •Penampilan koperasi dalam pasar persaingan monopolistik baik jangka pendek dan jangka panjang 	Performance Koperasi dalam Pasar Monopolistik	1	1,00	1	1,00
12	<ul style="list-style-type: none"> •Pengertian pasar oligopoli dan karakteristiknya •Penampilan koperasi dalam pasar oligopoli baik jangka pendek dan jangka panjang 	Performance Koperasi Dalam Pasar oligopoly	1	1,00	1	1,00
13	<ul style="list-style-type: none"> •Pengertian pasar Monopoli dan karakteristiknya •Penampilan koperasi dalam pasar Monopoli baik jangka pendek dan jangka panjang 	Performance Koperasi dalam Pasar Monopoli Jangka Pendek dan jangka Panjang	1	1,00	1	1,00
14	<ul style="list-style-type: none"> •Pengertian skala ekonomis •Koperasi dalam skala ekonomis 	Pengertian skala ekonomis dan Koperasi dalam skala ekonomis	1	1,00	1	1,00
15	<ul style="list-style-type: none"> •Kewirausahaan koperasi • Competitive Advantages pada koperasi • Fungsi Kewirausahaan Koperasi • Tipe dan jenis kewirausahaan koperasi • Prinsip-prinsip inovasi 	Kwewirausahaan Koperasi Laporan Studi Banding	1	1,00	1	1,00
16	Melakukan Studi Banding ke Koperasi/ UKM dalam maupun luar negeri	Ujian Akhir Semester Genap 2024 2025	1	1,00	1	1,00
			Jumlah	14,00	Jumlah	16,00
			Skor	87,50	Skor	100,00
			Skor Akhir			91,25

Keterangan :

TM = Tatap Muka

Jika sesuai realisasi sama rencana baik materi maupun jadwal tatap

Rata-rata = Nilai skor setiap kelas dibagi jumlah kelas

Skor Konten = Jumlah rata-rata dibagi jumlah materi

Padang, Oktober 2025

Tim Monev-In

Dr. Irwan Muslim, S.E.,M.

Formulir Penilaian Manajemen Pembelajaran

Prodi : **Ekonomi Pembangunan**
 Dosen : **Dr. Kasman Karimi, S.E.,M.Si**
 MK : **PENGANTAR EKONOMI MAKRO**
 Kode : **1002122312**
 Tahun : **2024,2**



TM	Rencana Materi	Realisasi	Skor Konten Kis A	Rata-Rata	Skor Tatap Muka Kis A	Rata-Rata
1	<ul style="list-style-type: none"> •Aturan Perkuliahan, standar penilaian, buku referensi Ruang lingkup Dari Mikro ke Makro Ekonomi Isu Utama Dalam Analisis Makro Ekonomi Masalah Pokok Perekonomian 	Silabus RPS Dari Mikro ke Makro dan Masalah Utama dalam Perekonomian	1	1,00	1	1,00
2	<ul style="list-style-type: none"> •Merkantilisme •Pandangan klasik •Pandangan Keynes •Perkembangan kedua mahasab •Aplikasi. 	Penentuan Kegiatan Ekonomi	1	1,00	1	1,00
3	<ul style="list-style-type: none"> •Pengertian Uang •Proses penciptaan uang giral •Bank umum dan bank sentral •Aplikasi 	Uang Bang dan lembaga keuangan lainnya	1	1,00	1	1,00
4	<ul style="list-style-type: none"> •Konsep-konsep Pengukuran GNP,GDP dan NI •Aplikasi dan contoh terapan 	Kuliah Pengganti Perhitungan Pendapatan Nasional	1	1,00	1	1,00
5	<ul style="list-style-type: none"> •Fungsi konsumsi dan tabungan •Investasi dan fungsi investasi •Pendapatan nasional keseimbangan •Multiplier •Aplikasi dan contoh terapan 	Keseimbangan Pendapatan Nasional Dalam Perekonomian 2 Sektor Multiplier dan Contoh soal.	1	1,00	1	1,00
6	Lanjutan Rencana Materi ke 5	Lanjutan Keseimbangan Pendapatan Nasional Perk 2 sektor Multiplier dan contoh perhitungan	1	1,00	1	1,00
7	<ul style="list-style-type: none"> •Aliran pendapatan •Jenis-jenis pajak •Pengeluaran pemerintah •Pendapatan nasional keseimbangan •Multiplier •Masalah makroekonomi dan kebijakan fiskal •Aplikasi dan contoh terapan 	Keseimbangan Pendapatan Nasional dalam Perekonomian 3 sektor	1	1,00	1	1,00
8	UTS	Ujian tengah semester Genap 2024 2025	1	1,00	1	1,00
9	Lanjutan Rencana Materi ke 7	Keseimbangan Pendapatan nasional Dalam Perekonomian 3 sektor kasus Pajak proposional dan Multiplier serta berbagai contoh soal	1	1,00	1	1,00
10	<ul style="list-style-type: none"> •Sirkulasi aliran pendapatan •Fungsi ekspor dan impor •Pendapatan nasional keseimbangan •Multiplier 	Keseimbangan Pendapatan Nasional Dalam Perekonomian 4 Sektor Kasus Pajak tetap dan Impor tetap serta Multiplier. Contoh soal	1	1,00	1	1,00
11	Lanjutan Rencana Materi ke	Keseimbangan Pendapatan Nasional Dalam Perekonomian 4 Sektor Kasus Pajak Berubah dan Impor Tetap serta Multiplier Contoh Soal	1	1,00	1	1,00
12	<ul style="list-style-type: none"> •Pengangguran, masalah kebijakan pemerintah, •Definis inflasi dan factor-factor penyebabnya serta kebijakan pemerintah •Aplikasi dan contoh terapan 	Kuliah Pengganti Keseimbangan Pendapatan Nasional Perekonomian 4 Sektor Kasus Pajak Tetap dan Impor Berubah serta Menghitung Multiplier Contoh perhitungan dan pembahasan	0	0,00	1	1,00
13	Lanjutan Rencana materi ke 12	Keseimbangan Pendapaatan Nasional dalam Perekonomian 4 Sektor kasus Pajak berubah dan impor berubah. Multiplier dan contoh soal dan impor berubah.	0	0,00	1	1,00
14	<ul style="list-style-type: none"> •Perdagangan luar negeri •Proteks dan globalisasi •Neraca pembayaran •Kurs valuta asing 	Masalah pengangguran dan inflasi serta kebijakan pemerintah	0	0,00	1	1,00
15	Lanjutan Rencana materi ke 14	Perdagangan Luar Negeri dan keuntungan perdagangan	1	1,00	1	1,00
16	<ul style="list-style-type: none"> •Konsep pertumbuhan dan pembangunan ekonomi •Teori-teori pertumbuhan ekonomi •Masalah dan peranan 	Ujian Akhir Semester Genap 2024 2025	1	1,00	1	1,00
			Jumlah	13,00	Jumlah	16,00
			Skor	81,25	Skor	100,00
			Skor Akhir		86,88	

Keterangan :

TM = Tatap Muka


Jika sesuai realisasi sama rencana baik materi maupun jadwal tatap


Rata-rata = Nilai skor setiap kelas dibagi jumlah kelas

Skor Konten = Jumlah rata-rata dibagi jumlah materi

Padang, Oktober 2025
 Tim Money-In

Dr. Irwan Muslim, S.E.,M.P

Form Mutu Soal												
FAKULTAS	: EKONOMI DAN BISNIS											
PROGRAM STUDI	: Ekonomi Pembangunan											
SEMESTER / TA	: Genap/ 2024-2025											
DOSEN	: Dr. Kasman Karimi, S.E.,M.Si											
												
No.	Kode Mata Kuliah	Nama Mata Kuliah	Bobot SKS	Mata Kuliah Wajib/Pilihan	Kesesuaian dengan RPS/SAP	Validasi Soal (gunakan form Validasi soal)	Soal memiliki kisi-kisi bobot penilaian	Soal memiliki Informasi yg lengkap: waktu, sifat ujian, dll	Tiap Soal memiliki bahasa yang mudah dipahami	Tingkatan Soal Sudah di level analisis/ evaluasi/ mencipta	Waktu yang disediakan proporsional	Jumlah skor permata kuliah
1	1001922215	Perkoperasian	3	Wajib	1	1	1	1	1	1	1	100.00
2	1111934329	EKONOMI INTERNASIONAL	3	Wajib	1	1	1	1	1	1	1	100.00
3	1111934332	EKONOMI KOPERASI DAN UMKM	3	Wajib	1	1	1	1	1	1	1	100.00
4	1002122312	PENGANTAR EKONOMI MAKRO	3	Wajib	1	1	1	1	1	1	1	100.00
Jumlah Skor												400.00
Rata Skor												100.00
Keterangan:								Padang, Oktober 2025				
Jika ada/sesuai tulis angka 1								Tim Monev-In				
Jika tidak ada/tidak sesuai tulis angka 0												
Jumlah skor per matakuliah = jumlah skor/jumlah yang dinilai x 100												
Rata-rata skor = jumlah total skor dibagi dengan jumlah mata kuliah yang dievaluasi								Dr. Irwan Muslim, S.E.,M.P				

EVALUASI METODE PENILAIAN												
FAKULTAS	: EKONOMI DAN BISNIS											
PROGRAM STUDI	: Ekonomi Pembangunan											
SEMESTER / TA	: Genap/ 2024-2025											
DOSEN	: Dr. Kasman Karimi, S.E.,M.Si											
												
No.	Kode Mata Kuliah	Nama Mata Kuliah	Bobot SKS	Mata Kuliah Wajib/Pilihan	Cakupan Penilaian			Transparansi dan Akuntabilitas Penilaian	Ketepatan Waktu Penyerahan Nilai	Proporsi Mahasiswa Yang Lulus	Jumlah skor permata kuliah	
					Bobot pada tugas-tugas (PR atau makalah) $\geq 20\%$	Penilaian Proses	Penilaian Hasil	Bobot Nilai sesuai Komponen Penilaian pada RPS				
1	1001922215	Perkoperasian	3	Wajib	1	1	1	1	1	1	100.00	
2	1111934329	EKONOMI INTERNASIONAL	3	Wajib	1	1	1	1	1	0.95	99.17	
3	1111934332	EKONOMI KOPERASI DAN UMKM	3	Wajib	1	1	1	1	1	0.95	99.17	
4	1002122312	PENGANTAR EKONOMI MAKRO	3	Wajib	1	1	1	1	1	0.94	99.00	
Jumlah Skor											397.33	
Rata Skor											99.33	
Keterangan:								Padang, Oktober 2025				
Jika ada/sesuai tulis angka 1								Tim Monev-In				
Jika tidak ada/tidak sesuai tulis angka 0												
Jumlah Skor per matakuliah = jumlah skor/Jumlah yang dinilai x 100												
Rata-rata skor = jumlah total skor semester dibagi dengan jumlah mata kuliah yang dievaluasi								Dr. Irwan Muslim, S.E.,M.P				

FORM HASIL EVALUASI KINERJA DOSEN OLEH MAHASISWA

FAKULTAS : EKONOMI DAN BISNIS
PROGRAM STUDI : Ekonomi Pembangunan
SEMESTER / TA : Genap/ 2024-2025
DOSEN : Dr. Kasman Karimi, S.E.,M.Si



No.	Nama MK	Jumlah Responden	Uraian				Nilai	Rata-rata	Skor	Keterangan
			Perencanaan Perkuliahan	Keterampilan Mengajar	Suasana Pembelajaran	Kedisiplinan				
1	Perkoperasian	36	3.64	3.61	3.56	3.58	3.60	3.60	89.94	
2	EKONOMI INTERNASIONAL	21	3.73	3.76	3.71	3.71	3.73	3.73	93.19	
3	EKONOMI KOPERASI DAN UMKM	28	3.41	3.46	3.44	3.46	3.44	3.44	86.06	
4	PENGANTAR EKONOMI MAKRO	29	3.49	3.46	3.48	3.49	3.48	3.48	87.00	

Padang, Oktober 2025

Tim Money-In

Dr. Irwan Muslim, S.E.,M.P

REKAPITULASI MUTU PEMBELAJARAN DOSEN

FAKULTAS : EKONOMI DAN BISNIS
PROGRAM STUDI : Ekonomi Pembangunan
SEMESTER / TA : Genap/ 2024-2025



No	Nama	Mata Kuliah	Mutu Pembelajaran	Mutu Soal	Mutu Penilaian	Kuisisioner mahasiswa	Rata-rata per Matakuliah	Rata kinerja Pembelajaran
1	Dr. Kasman Karimi, S.E.,M.Si	Perkoperasian	82,50	100,00	100,00	89,94	90,24	92,28
2		EKONOMI INTERNASIONAL	86,88	100,00	99,17	93,19	92,67	
3		EKONOMI KOPERASI DAN UMKM	91,25	100,00	99,17	86,06	94,15	
4		PENGANTAR EKONOMI MAKRO	86,88	100,00	99,00	87,00	92,04	

Padang, Oktober 2025

Tim Money-In

Dr. Irwan Muslim, S.E.,M.P

Form Mutu Penelitian

FAKULTAS EKONOMI DAN BISNIS
 PROGRAM STUDI Ekonomi Pembangunan
 SEMESTER / TA Genap/ 2024-2025
 DOSEN Dr. Kasman Karimi, S.E.,M.Si



No	Judul Artikel	Jenis Publikasi	Nama Jurnal/Proceeding/ buku/HKI	Ketua/ Anggota	Skor	Sumber dana	Skor	Rata-Rata Skor
1	DIVERSIFIKASI PRODUK BERBASIS TALAS UNTUK PENINGKATAN EKONOMI DESA TUAPEJAT MENTAWAI, SUMATRA BARAT	Jurnal Nasional Terakreditasi	Jurnal Pengabdian Kepada Masyarakat Universitas Pahlawan Tuanku Tambusai	Anggota	70	Mandiri	75	72
2	Analisis Faktor - Faktor Yang mempengaruhi Emisi carbondioksida (CO2) Sektor Pertanian di Indones	Jurnal Nasional ISBN	Ecodev Ekonomi Pembangunan FEB Univ Bung Hatta	Anggota	55	Mandiri	75	63
3	Kualitas Pelayanan Fiskus, Kesadaran Pajak dan Kepatuhan Wajib Pajak : Peran Moderasi Kondosi Keuangan Wajib Pajak.	Jurnal Nasional Terakreditasi	Jurnal Akuntansi dan Ekonomika (JAE)	Anggota	70	Mandiri	75	72
4	How Does the Endogeneity of Energy Financing, Carbon Emissions, and Energy Transition Affect the Upper-Meddle Income Countries in ASEAN?	Jurnal Internasional Scopus	International Journal of Energy Economics and Policy	Ketua	100	Mandiri	75	90

Padang, Oktober 2025
 Tim Monev-In

Dr. Irwan Muslim, S.E.,M.P

Keterangan :

No	Bentuk Luaran	Jenis Publikasi	Penulis	Nilai	Sumber Dana	Nilai
1	Jurnal Internasional	Bereputasi/scopus	Utama/Korespondensi	100	Luar Negeri	100
			Penulis 2,3 dst	75	Dikti/Diknas/Intansi lai	100
		Terindek DOAJ/Copernicus dll	Utama/Korespondensi	80	Perguruan Tinggi	85
			Penulis 2,3 dst	65	Mandiri	75
2	Jurnal Nasional	Terakreditasi	Utama/Korespondensi	90	Penilaian bagi Pejabat Struktural yang tidak	
			Penulis 2,3 dst	70		
		ISBN Saja	Utama/Korespondensi	70		
			Penulis 2,3 dst	55		
3	Proceeding Internasional	Bereputasi/scopus	Utama/Korespondensi	85		
			Penulis 2,3 dst	70		
		ISBN Saja	Utama/Korespondensi	80		
			Penulis 2,3 dst	65		
4	Proceeding Nasional	ISBN Saja	Utama/Korespondensi	70	No	Nilai
			Penulis 2,3 dst	55	1	60
5	Buku	ISBN	Utama	100	2	75
			Penulis 2,3 dst	75		
6	HaKI	Paten, Hak Cipta	Utama	100		
			Penulis 2,3 dst	75		
5	Laporan Penelitian		Utama	60		
			Penulis 2,3 dst	45		
6	Menulis Proposal		Utama	50		
			Penulis 2,3 dst	35		

Rata-rata Skor = (60% x Skor Publikasi/ Penelitian) + (40% x Skor sumber dana)

Form Mutu Pengabdian Kepada Masyarakat

FAKULTAS EKONOMI DAN BISNIS
 PROGRAM STUDI Ekonomi Pembangunan
 SEMESTER / TA Genap/ 2024-2025
 DOSEN Dr. Kasman Karimi, S.E.,M.Si



No	Judul Pengabdian	Ketua/Anggota	Jenis Publikasi	Nama Jurnal/Proceeding	Skor	Sumber dana	Skor	Rata-Rata Skor
1	Sosialisasi Menuju Kesejahteraan Ekonomi Dengan Dasyatnya Berbagi Dalam Kebersamaan	Anggota	Laporan		80	Perguruan Tinggi	85	82
2	Pembentukan Koperasi Primer pada Kelompok PALIKO Serumpun Malaysia	Ketua	Laporan		90	Perguruan Tinggi	85	88
3								0

Padang, Oktober 2025
 Tim Monev-In

Dr. Irwan Muslim, S.E.,M.P

Keterangan Penilaian :

No	Kegiatan PKM/Luaran	Penulis	Nilai	Sumber Dana PKM	Nilai
1	Jurnal Nasional	Utama	100	Luar Negeri	100
		Penulis 2, 3 dst	90	Dikti/Diknas/Intansi lainnya	100
2	Prosiding Nasional	Utama	100	Perguruan Tinggi	85
		Penulis 2, 3 dst	90	Mandiri	75
3	Laporan	Utama	90		
		Penulis 2, 3 dst	80	Pejabat Struktural:	
4	Proposal	Utama	80	PKM = Laporan	80
		Penulis 2, 3 dst	70	Sumber Dana PKM	75

Form Penunjang


FAKULTAS EKONOMI DAN BISNIS
 PROGRAM STUDI Ekonomi Pembangunan
 SEMESTER / TA Genap/ 2024-2025




No	Nama Dosen	Jumlah Kegiatan Penunjang	Skor
1	Dr. Kasman Karimi, S.E.,M.Si	8	100

Padang, Oktober 2025
 Tim Monev-In

Dr. Irwan Muslim, S.E.,M.P

Form Jabatan Fungsional dan Pendidikan				
FAKULTAS	EKONOMI DAN BISNIS			
PROGRAM STUDI	Ekonomi Pembangunan			
SEMESTER / TA	Genap/ 2024-2025			
No	Nama Dosen	Jabatan Fungsional	Pendidikan	Skor
1	Dr. Kasman Karimi, S.E.,M.Si	90	100	95
			Padang, Oktober 2025	
			Tim Monev-In	
				Dr. Irwan Muslim, S.E.,M.P

Rekapitulasi Kinerja Dosen									
FAKULTAS	EKONOMI DAN BISNIS								
PROGRAM STUDI	Ekonomi Pembangunan								
SEMESTER / TA	Genap/ 2024-2025								
No	Nama Dosen	Pembelajaran	Penelitian	PKM	Penunjang	Jabfung + Pendidikan	Skor Akhir	Kinerja	Nilai Tambah
1	Dr. Kasman Karimi, S.E.,M.Si	92,28	90	82	100	95	91,49	Sangat Baik	****
Capaian Kinerja :							Padang, Oktober 2025		
		Rentang	Kinerja						
		85 - 100	Sangat baik						
		70 - 84,99	Baik						
		55 - 69,99	Cukup Baik						
		< 55	Kurang Baik						
							Dr. Irwan Muslim, S.E.,M.P		

Formulir Penilaian Manajemen Pembelajaran

Prodi : Ekonomi Pembangunan

Dosen : Nurul Huda, S.E.,M.Si

MK : Bank dan Lembaga Keuangan Lainnya

Kode : 1111934333

Tahun : 2024.2



TM	Rencana Materi	Realisasi	Skor Konten		Rata-Rata	Skor Tatap Muka		Rata-Rata
			Kls A	Kls B		Kls A	Kls B	
1	SISTEM MONETER, LEMBAGA KEUANGAN, Kontrak Perkuliahan, Tata tertib	SISTEM MONETER LEMBAGA KEUANGAN	1		1.00	1		1.00
2	PERKEMBANGAN PERBANKAN DI INDONESIA	PERKEMBANGAN PERBANKAN DI INDONESIA	1		1.00	1		1.00
3	Lanjutan Rencana Materi 2	PERKEMBANGAN PERBANKAN DI INDONESIA	1		1.00	1		1.00
4	OTORITAS JASA KEUANGAN KEUANGAN (OJK)	Ojk	1		1.00	1		1.00
5	SUMBER-SUMBER DANA BANK	sumber dana Perbankan	1		1.00	1		1.00
6	KREDIT PERBANKAN	Kredit Perbankan	1		1.00	1		1.00
7	KESEHATAN & RAHASIA BANK	Kesehatan Dan Rahasia Bank	1		1.00	1		1.00
8	UTS	UTS	1		1.00	1		1.00
9	JASA-JASA PERBANKAN	Jasa jasa perbankan	1		1.00	1		1.00
10	BANK UMUM BERDASARKAN PRINSIP SYARIAH	Bank umum syariah	1		1.00	1		1.00
11	PASAR UANG DAN PASAR VALAS	PASAR UANG DAN PASAR VALAS	1		1.00	1		1.00
12	LEASING, FACTORING DAN MODAL VENTURA	Leasing Factoring Modal Ventura	1		1.00	1		1.00
13	PEGADAIAN	Pegadaian	1		1.00	1		1.00
14	ASURANSI	Asuransi	1		1.00	1		1.00
15	LEMBAGA PENJAMIN SIMPANAN (LPS)	Lembaga Penjaminan Simpanan	1		1.00	1		1.00
16	UAS	UAS	1		1.00	1		1.00
			Jumlah		16.00	Jumlah		16.00
			Skor		100.00	Skor		100.00
			Skor Akhir					100.00

Keterangan :

TM = Tatap Muka

Jika sesuai realisasi sama rencana baik materi maupun jadwal tatap muka maka diberi nilai 1 dan jika tidak diberi nilai 0

Rata-rata = Nilai skor setiap kelas dibagi jumlah kelas

Skor Konten = Jumlah rata-rata dibagi jumlah materi

Skor Tatap muka = jumlah tatap muka dibagi jumlah pertemuan

Skor akhir = (70 % x skor konten) + (30% x skor Tatap Muka)

Padang, Oktober 2025

Tim Monev-In

Dr. Irwan Muslim, S.E.,M.P

Formulir Penilaian Manajemen Pembelajaran

Prodi : **Ekonomi Pembangunan**
 Dosen : **Nurul Huda, S.E.,M.Si**
 MK : **Metode Kuantitatif**
 Kode : **1111946352**
 Tahun : **2024.2**



TM	Rencana Materi	Realisasi	Skor Konten		Rata-Rata	Skor Tatap Muka		Rata-Rata
			Kls A	Kls B		Kls A	Kls B	
1	Pendahuluan: 1.Pengenalan RPS,tatib dan kontrak perkuliahan 2. Pengertian dan pendekatan metode	Pendahuluan 1. Pengenalan RPS tatib dan kontrak perkuliahan 2. Pengertian dan pendekatan	1		1.00	1		1.00
2	Tahapan dan tujuan serta pilihan analisis metode kuantitatif: 1 Tahapan metode kuantitatif 2.	Tahapan dan tujuan serta pilihan analisis metode kuantitatif 1. Tahapan metode kuantitatif 2.	1		1.00	1		1.00
3	Model Riset kuantitatif: 1.Membangun model 2.Kelebihan dan kekurangan model	Model Riset kuantitatif 1. Membangun model 2. Kelebihan dan kekurangan model kuantitatif	1		1.00	1		1.00
4	Kaidah analisis data: 1.Jenis data. 2.Skala pengukuran data	Kaidah analisis data 1. Jenis data 2. Skala pengukuran data	1		1.00	1		1.00
5	Arti dan Jenis Variabel: 1.Hubungan Data dengan Variabel, 2.Uji Validitas dan reabilitas Instrumen	Arti dan Jenis Variabel 1. Hubungan Data dengan Variabel 2. Uji Validitas dan reabilitas Instrumen	1		1.00	1		1.00
6	Penggunaan instrumen data dan Instrumen riset; 1.Penetuan sampel, 2.Pembuatan instrumen	Penggunaan instrumen data dan Instrumen riset 1. Penetuan sampel 2. Pembuatan instrumen	1		1.00	1		1.00
7	Peramalan/forcasting data: 1.Moving Average, 2.Rata rata tertimbang, 3.Ekspontial smoothing	Peramalan forcasting data 1. Moving Average 2. Rata rata tertimbang 3. Ekspontia smoothing 4.	1		1.00	1		1.00
8	UTS	UTS	1		1.00	1		1.00
9	Praktek software Pengolahan data: Praktek analisis data dengan	Praktek software Pengolahan data 1. Praktek analisis data dengan SPSS	1		1.00	1		1.00
10	Statistik deskriptif: 1.Penyusunan model grafik dan gambar dengan analisa frekwensi, 2.	Statistik deskriptif 1. Penyusunan model grafik dan gambar dengan analisa frekwensi 2. Pembuatan	1		1.00	1		1.00
11	Pengolahan data statiistik inferensial: 1.Data kuantitatif, 2.Data kualitatif	Pengolahan data statiistik inferensial 1. Data kuantitatif 2. Data kualitatif	1		1.00	1		1.00
12	Model Input Output : 1.Keterkaitan antar sector, 2.Keterkaitan antar Daerah	Model Input Output 1. Keterkaitan antar sektor 2. Keterkaitan antar Daerah	1		1.00	1		1.00
13	Lanjutan Rencana Materi ke 12	Model Input Output 1. Keterkaitan antar sektor 2. Keterkaitan antar Daerah	1		1.00	1		1.00
14	Aplikasi kasus optimalisasi dan transportasi: 1. Aplikasi pemasaran, 2.Aplikasi kelavakan	optimalisasi dan transportasi 1. Aplikasi pemasaran 2. Aplikasi kelavakan finansial Materi	1		1.00	1		1.00
15	Studi kasus data lapangan: 1.Pengolahan data dengan software. 2. Membuat hasil analisis data dan	Studi kasus data lapangan 1. Pengolahan data dengan software 2. Membuat hasil analisis data dan	1		1.00	1		1.00
16	UAS	UAS	1		1.00	1		1.00
					Jumlah	16.00	Jumlah	16.00
					Skor	100.00	Skor	100.00
					Skor Akhir			100.00

Keterangan :

TM = Tatap Muka

Jika sesuai realisasi sama rencana baik materi maupun jadwal tatap muka maka diberi nilai 1 dan jika tidak diberi nilai 0

Rata-rata = Nilai skor setiap kelas dibagi jumlah kelas

Skor Konten = Jumlah rata-rata dibagi jumlah materi

Skor Tatap muka = jumlah tatap muka dibagi jumlah pertemuan

Skor akhir = (70 % x skor konten)+ (30% x skor Tatap Muka)

Padang, Oktober 2025

Tim Monev-In

Dr. Irwan Muslim, S.E.,M.P

Formulir Penilaian Manajemen Pembelajaran

Prodi : **Ekonomi Pembangunan**
 Dosen : **Nurul Huda, S.E.,M.Si**
 MK : **Perekonomian Indonesia**
 Kode : **1312136343**
 Tahun : **2024.2**



TM	Rencana Materi	Realisasi	Skor Konten	Rata-Rata	Skor Tatap Muka	Rata-Rata
			Kls A		Kls A	
1	1.Materi perkuliahan selama satu semester, 2. Bahan kuliah secara keseluruhan dan buku	1. Materi perkuliahan selama satu semester 2. Bahan kuliah secara keseluruhan dan buku	1	1.00	1	1.00
2	1.Konsep system ekonomi, 2.Jenis-jenis system ekonomi, 3.System ekonomi Indonesia 4.Sejarah	1. Konsep system ekonomi 2. Jenis jenis system ekonomi 3. System ekonomi Indonesia 4. Sejarah	1	1.00	1	1.00
3	1.Defenisi 2.Sumber Pembiayaan. 3.Konsep dan Tujuan Pembangunan. 4.Sasaran dan Tindak Lanjut Pembangunan.	1. Defenisi 2. Sumber Pembiayaan 3. Konsep dan Tujuan Pembangunan 4. Sasaran dan Tindak Lanjut Pembangunan 5.	1	1.00	1	1.00
4	1.Utang Luar Negeri Indonesia. 2.Pajak Upaya pengumpulan pajak	1. Utang Luar Negeri Indonesia 2. Pajak 3. Upaya pengumpulan pajak	1	1.00	1	1.00
5	1.Defenisi. 2.Instrusen Kebijakan Moneter. 3.Kebijakan Moneter dalam mengatasi masalah-masalah perekonomian.	Defenisi 2. Instrumen Kebijakan Moneter 3. Kebijakan Moneter dalam mengatasi masalah masalah perekonomian 4.	1	1.00	1	1.00
6	1.Kemiskinan di Indonesia.2.Distribusi Pendapatan di Indonesia.3.Kesenjangan.	Kemiskinan di Indonesia 2. Distribusi Pendapatan di Indonesia 3. Kesenjangan 4. Teori Kuznetz dan Indeks	1	1.00	1	1.00
7	1.Usaha Milik Negara, 2. Swasta, 3. Koperasi, 4. Usaha Perorangan	BUMN Badan Usaha ilik Negara 2. Swasta 3. Koperasi 4. Usaha Perorangan	1	1.00	1	1.00
8	UTS	UTS	1	1.00	1	1.00
9	1.Rendahnya Mutu SDM Indonesia, 2.Pendidikan di Indonesia, 3.Wajib Belajar 9 Tahun, 4.Kaitan	1.Rendahnya Mutu SDM Indonesia 2. Pendidikan di Indonesia 3. Wajib Belajar 9 Tahun 4. Kaitan	1	1.00	1	1.00
10	Perhitungan Indeks Mutu Hidup	Indeks Mutu Hidup	1	1.00	1	1.00
11	1.Pertumbuhan penduduk dan kualitas kehidupan, 2.Transisi Demografi, 3.Konsekuensi Tingginya Fertilitas	1. Pertumbuhan penduduk dan kualitas kehidupan 2. Transisi Demografi 3. Konsekuensi Tingginya Fertilitas	1	1.00	1	1.00
12	1.Defenisi dan Jenis Pengangguran, 2.Teori Pengangguran, 3.Penyebab dan dampak Pengangguran, 4.Unaya mengatasi	1. Defenisi dan Jenis Pengangguran 2. Teori Pengangguran 3. Penyebab dan dampak Pengangguran 4. Unaya mengatasi	1	1.00	1	1.00
13	1.Ilmui Ekonomi dan Lingkungan Hidup, 2.Lingkungan Hidup dan Pembangunan, 3.Degradasi Lingkungan. 4.Model	1. Ilmu Ekonomi dan Lingkungan Hidup 2. Lingkungan Hidup dan Pembangunan 3. Degradasi Lingkungan 4. Model	1	1.00	1	1.00
14	Indonesia, 2.Korporasi, 3.Koorporaktokrasi, 4.Korupsi dan bahayanya, 5.Upaya Penyelamatan,	1. Kondisi kekayaan Indonesia 2. Korporasi 3. Koorporaktokrasi 4. Korupsi dan bahayanya 5. Upaya Penyelamatan 6.	1	1.00	1	1.00
15	1.Era digital 2.Konvensional dan syariah	Digitalisasi dalam ekonomi	1	1.00	1	1.00
16	UAS	UAS	1	1.00	1	1.00
			Jumlah	16.00	Jumlah	16.00
			Skor	100.00	Skor	100.00
			Skor Akhir		100.00	

Keterangan :

TM = Tatap Muka

Jika sesuai realisasi sama rencana baik materi maupun jadwal tatap

Rata-rata = Nilai skor setiap kelas dibagi jumlah kelas

Skor Konten = Jumlah rata-rata dibagi jumlah materi


Skor Tatap muka = jumlah tatap muka dibagi jumlah pertemuan


Skor akhir = (70 % x skor konten)+ (30% x skor Tatap Muka)

Padang, Oktober 2025

Tim Monev-In

Dr. Irwan Muslim, S.E.,M.P

Form Mutu Soal												
FAKULTAS		: EKONOMI DAN BISNIS										
PROGRAM STUDI		: Ekonomi Pembangunan										
SEMESTER / TA		: Genap/ 2024-2025										
DOSEN		: Nurul Huda, S.E.,M.Si										
												
No.	Kode Mata Kuliah	Nama Mata Kuliah	Bobot SKS	Mata Kuliah Wajib/Pilihan	Kesesuaian dengan RPS/SAP	Validasi Soal (gunakan form Validasi soal)	Soal memiliki kisi-kisi bobot penilaian	Soal memiliki Informasi yg lengkap: waktu, sifat ujian, dll	Tiap Soal memiliki bahasa yang mudah dipahami	Tingkatan Soal Sudah di level analisis/ evaluasi/ mencipta	Waktu yang disediakan proporsional	Jumlah skor permata kuliah
1	1111934333	Bank dan Lembaga Keuanga	3	Wajib	1	1	1	1	1	1	1	100.00
2	1111946352	Metode Kuantitatif	3	Pilihan	1	1	1	1	1	1	1	100.00
3	1312136343	Perekonomian Indonesia	3	Wajib	1	1	1	1	1	1	1	100.00
Jumlah Skor												300.00
Rata Skor												100.00
Keterangan:								Padang, Oktober 2025				
Jika ada/sesuai tulis angka 1								Tim Monev-In				
Jika tidak ada/tidak sesuai tulis angka 0												
Jumlah skor per matakuliah = jumlah skor/jumlah yang dinilai x 100												
Rata-rata skor = jumlah total skor dibagi dengan jumlah mata kuliah yang dievaluasi								Dr. Irwan Muslim, S.E.,M.P				

EVALUASI METODE PENILAIAN												
FAKULTAS		: EKONOMI DAN BISNIS										
PROGRAM STUDI		: Ekonomi Pembangunan										
SEMESTER / TA		: Genap/ 2024-2025										
DOSEN		: Nurul Huda, S.E.,M.Si										
												
No.	Kode Mata Kuliah	Nama Mata Kuliah	Bobot SKS	Mata Kuliah Wajib/Pilihan	Cakupan Penilaian			Transparansi dan Akuntabilitas Penilaian	Ketepatan Waktu Penyerahan Nilai	Proporsi Mahasiswa Yang Lulus	Jumlah skor permata kuliah	
					Bobot pada tugas-tugas (PR atau makalah) ≥ 20%	Penilaian Proses	Penilaian Hasil					
1	1111934333	Bank dan Lembaga Keuanga	3	Wajib	1	1	1	1	1	0.96	99.33	
2	1111946352	Metode Kuantitatif	3	Pilihan	1	1	1	1	1	0.9	98.33	
3	1312136343	Perekonomian Indonesia	3	Wajib	1	1	1	1	1	0.95	99.17	
Jumlah Skor											296.83	
Rata Skor											98.94	
Keterangan:								Padang, Oktober 2025				
Jika ada/sesuai tulis angka 1								Tim Monev-In				
Jika tidak ada/tidak sesuai tulis angka 0												
Jumlah Skor per matakuliah = jumlah skor/Jumlah yang dinilai x 100												
Rata-rata skor = jumlah total skor semester dibagi dengan jumlah mata kuliah yang dievaluasi								Dr. Irwan Muslim, S.E.,M.P				

FORM HASIL EVALUASI KINERJA DOSEN OLEH MAHASISWA

FAKULTAS : EKONOMI DAN BISNIS
 PROGRAM STUDI : Ekonomi Pembangunan
 SEMESTER / TA : Genap/ 2024-2025
 DOSEN : Nurul Huda, S.E.,M.Si



No.	Nama MK	Jumlah Responden	Uraian				Nilai	Rata-rata	Skor	Keterangan
			Perencanaan Perkuliahan	Keterampilan Mengajar	Suasana Pembelajaran	Kedisiplinan				
1	Bank dan Lembaga Keuangan Lainnya	28	3.60	3.59	3.57	3.54	3.58	3.58	89.38	Sangat Baik
2	Metode Kuantitatif	20	3.58	3.62	3.66	3.62	3.62	3.62	90.50	Sangat Baik
3	Perekonomian Indonesia	44	3.64	3.59	3.61	3.60	3.61	3.61	90.25	Sangat Baik

Padang, Oktober 2025
 Tim Monev-In

Dr. Irwan Muslim, S.E.,M.P

REKAPITULASI MUTU PEMBELAJARAN DOSEN

FAKULTAS : EKONOMI DAN BISNIS
 PROGRAM STUDI : Ekonomi Pembangunan
 SEMESTER / TA : Genap/ 2024-2025



No	Nama	Mata Kuliah	Mutu Pembelajaran	Mutu Soal	Mutu Penilaian	Kuisisioner mahasiswa	Rata-rata per Matakuliah	Rata kinerja Pembelajaran
1	Nurul Huda, S.E.,M.Si	Bank dan Lembaga Keuangan Lainnya	100.00	100.00	99.33	89.38	98.87	98.90
2		Metode Kuantitatif	100.00	100.00	98.33	90.50	98.88	
3		Perekonomian Indonesia	100.00	100.00	99.17	90.25	98.94	

Padang, Oktober 2025
 Tim Monev-In

Dr. Irwan Muslim, S.E.,M.P

Keterangan

M. Pembelajaran

Mutu Soal

Penilaian Hasil Belajar

Kuisisioner

Rata-rata = (0,5 x M.Pembelajaran) + (0,3 x Mutu Soal) + (0,1 x Penilaian Hasil Belajar) + (0,1 x Kuisisioner)

Form Mutu Penelitian

FAKULTAS EKONOMI DAN BISNIS
PROGRAM STUDI Ekonomi Pembangunan
SEMESTER / TA Genap/ 2024-2025
DOSEN Nurul Huda, S.E.,M.Si



No	Judul Artikel	Jenis Publikasi	Nama Jurnal/Proceeding/ buku/HKI	Ketua/ Anggota	Skor	Sumber dana	Skor	Rata-Rata Skor
1	Pengaruh Program Permodalan Nasional Madani (PNM) Mekar, terhadap Pertumbuhan Ekonomi Masyarakat di Jorong Limau Puruik Nagari Batu Bajanjang Kabupaten Solok	Jurnal Nasional ISBN	Economic Development (Ecodev)	Anggota	55	Mandiri	75	63
2	Backward dan Forward Linkage Sektor Pertanian dalam Rangka Peningkatan Pendapatan Provinsi Sumatera Barat (Pendekatan Input-Output)	Jurnal Nasional ISBN	Economic Development (Ecodev)	Ketua	70	Mandiri	75	72
3	Kaprodi Ekonomi Pembangunan				80		75	78

Padang, Oktober 2025
Tim Monev-In

Dr. Irwan Muslim, S.E.,M.P

Keterangan :

No	Bentuk Luaran	Jenis Publikasi	Penulis	Nilai	Sumber Dana	Nilai
1	Jurnal Internasional	Bereputasi/scopus	Utama/Korespondensi	100	Luar Negeri	100
			Penulis 2,3 dst	75	Dikti/Diknas/Intansi lai	100
		Terindek DOAJ/Copernicus dll	Utama/Korespondensi	80	Perguruan Tinggi	85
			Penulis 2,3 dst	65	Mandiri	75
2	Jurnal Nasional	Terakreditasi	Utama/Korespondensi	90	Penilaian bagi Pejabat Struktural yang tidak	
			Penulis 2,3 dst	70		
		ISBN Saja	Utama/Korespondensi	70		
			Penulis 2,3 dst	55		
3	Proceeding Internasional	Bereputasi/scopus	Utama/Korespondensi	85		
			Penulis 2,3 dst	70		
		ISBN Saja	Utama/Korespondensi	80		
			Penulis 2,3 dst	65		
4	Proceeding Nasional	ISBN Saja	Utama/Korespondensi	70	No	Nilai
			Penulis 2,3 dst	55	1	60
5	Buku	ISBN	Utama	100	2	75
			Penulis 2,3 dst	75		
6	HaKI	Patent, Hak Cipta	Utama	100		
			Penulis 2,3 dst	75		
5	Laporan Penelitian		Utama	60		
			Penulis 2,3 dst	45		
6	Menulis Proposal		Utama	50		
			Penulis 2,3 dst	35		

Rata-rata Skor = (60% x Skor Publikasi/Penelitian) + (40% x Skor sumber dana)

Form Mutu Pengabdian Kepada Masyarakat

FAKULTAS EKONOMI DAN BISNIS
 PROGRAM STUDI Ekonomi Pembangunan
 SEMESTER / TA Genap/ 2024-2025
 DOSEN Nurul Huda, S.E.,M.Si



No	Judul Pengabdian	Ketua/Anggota	Jenis Publikasi	Nama Jurnal/Proceeding	Skor	Sumber dana	Skor	Rata-Rata Skor
1	MENUJU KESEJAHTERAAN EKONOMI DENGAN DAHSYATNYA BERBAGI DALAM KEBERSAMAAN	Ketua	Laporan		90	Perguruan Tinggi	85	88
2	Kaprodi Ekonomi Pembangunan		Laporan		80		75	78

Padang, Oktober 2025
 Tim Monev-In

Dr. Irwan Muslim, S.E.,M.P

Keterangan Penilaian :

No	Kegiatan PKM/Luaran	Penulis	Nilai	Sumber Dana PKM	Nilai
1	Jurnal Nasional	Utama	100	Luar Negeri	100
		Penulis 2, 3 dst	90	Dikti/Diknas/Intansi lainnya	100
2	Prosiding Nasional	Utama	100	Perguruan Tinggi	85
		Penulis 2, 3 dst	90	Mandiri	75
3	Laporan	Utama	90		
		Penulis 2, 3 dst	80	Pejabat Struktural:	
4	Proposal	Utama	80	PKM = Laporan	80
		Penulis 2, 3 dst	70	Sumber Dana PKM	75

Form Penunjang

FAKULTAS EKONOMI DAN BISNIS
 PROGRAM STUDI Ekonomi Pembangunan
 SEMESTER / TA Genap/ 2024-2025




No	Nama Dosen	Jumlah Kegiatan Penunjang	Skor
1	Nurul Huda, S.E.,M.Si	8	100

Padang, Oktober 2025
 Tim Monev-In

Dr. Irwan Muslim, S.E.,M.P

Form Jabatan Fungsional dan Pendidikan				
FAKULTAS		EKONOMI DAN BISNIS		
PROGRAM STUDI		Ekonomi Pembangunan		
SEMESTER / TA		Genap/ 2024-2025		
No	Nama Dosen	Jabatan Fungsional	Pendidikan	Skor
1	Nurul Huda, S.E.,M.Si	80	90	85
			Padang, Oktober 2025	
			Tim Monev-In	
				Dr. Irwan Muslim, S.E.,M.P

Rekapitulasi Kinerja Dosen									
FAKULTAS		EKONOMI DAN BISNIS							
PROGRAM STUDI		Ekonomi Pembangunan							
SEMESTER / TA		Genap/ 2024-2025							
No	Nama Dosen	Pembelajaran	Penelitian	PKM	Penunjang	Jabfung + Pendidikan	Skor Akhir	Kinerja	Nilai Tambah
1	Nurul Huda, S.E.,M.Si	98.90	78	88	100	85	90.40	Sangat Baik	***
Capaian Kinerja :							Padang, Oktober 2025		
		Rentang	Kinerja	Tim Monev-In					
		85 - 100	Sangat baik						
		70 - 84,99	Baik						
		55 - 69,99	Cukup Baik						
		< 55	Kurang Baik	Dr. Irwan Muslim, S.E.,M.P					
$\text{Skor Akhir} = (50\% \times \text{Pembelajaran}) + (35\% \times \text{Penelitian}) + (5\% \times \text{PKM}) + (5\% \times \text{Penunjang}) + (5\% \times \text{Jabfung \& Pendidikan})$									
Capaian Kinerja :			Keterangan :						
		Rentang	Kinerja	1 Pembelajaran	50%				
		85 - 100	Sangat baik	2 Penelitian	35%				
		70 - 84,99	Baik	3 PKM	5%				
		55 - 69,99	Cukup Baik	4 Penunjang	5%				
		< 55	Kurang Baik	5 Jabatan Fungsional	5%				